

**PODER EJECUTIVO**

RÍO GALLEGOS, **23 DIC. 2024**

VISTO:

La Ley sancionada por la Honorable Cámara de Diputados en Sesión Ordinaria de fecha 12 de diciembre del año 2024; y

CONSIDERANDO:

Que mediante la citada ley, se **FIJA** los gastos corrientes, de capital y aplicaciones financieras del Presupuesto General de la Administración Pública Provincial para el Ejercicio 2025, y sus Planillas Anexas que forman parte integrante de la presente;

Que de acuerdo a las atribuciones conferidas por los Artículos 106 y 119 de la Constitución Provincial, corresponde a este Poder Ejecutivo proceder a su promulgación;

Por ello y atento al Dictamen AE-SLyT-GOB-N° 102/24, emitido por Asesoría Ejecutiva y a Nota SLYT-GOB-N° 1193/24, emitida por la Secretaría Legal y Técnica de la Gobernación;

EL GOBERNADOR DE LA PROVINCIA

DECRETA:

Artículo 1°.- **PROMÚLGASE**, bajo el N° **3908** la Ley sancionada por la Honorable Cámara de Diputados en Sesión Ordinaria de fecha 12 de diciembre del año 2024, por la cual se **FIJA** los gastos corrientes, de capital y aplicaciones financieras del Presupuesto General de la Administración Pública Provincial para el Ejercicio 2025, y sus Planillas Anexas que forman parte integrante de la presente.-

Artículo 2°.- El presente Decreto será refrendado por la señora Ministra Secretaria en el Departamento de Economía, Finanzas e Infraestructura.-

Artículo 3°.- Cúmplase, Comuníquese, Publíquese, dése a la Dirección General del Boletín Oficial y, cumplido, ARCHIVÉSE.-

C.P. MARILINA JOSÉ JARAMILLO  
Ministra de Economía Finanzas e Infraestructura



CLAUDIO ORLANDO VIDAL  
Gobernador

"A 20 Años de la Tragedia de la Cuenca Carbonífera – por su compromiso y lucha – Mineros presentes, ahora y siempre"

*El Poder Legislativo de la Provincia de Santa Cruz  
Sanciona con Fuerza de  
LEY*

**PRESUPUESTO GENERAL DE LA ADMINISTRACIÓN PROVINCIAL  
PARA EL AÑO 2025  
PRESUPUESTO DE LA ADMINISTRACIÓN PÚBLICA**

**Artículo 1.- FÍJASE** en la suma de **PESOS DOS BILLONES CUATROCIENTOS TREINTA Y OCHO MIL DOSCIENTOS SETENTA Y SIETE MILLONES OCHOCIENTOS SESENTA Y SIETE MIL SETECIENTOS TREINTA Y OCHO (\$ 2.438.277.867.738)** el total de los gastos corrientes y de capital del Presupuesto General de la Administración Pública Provincial para el Ejercicio 2025, con destino a las finalidades que se indican a continuación, y analíticamente en las PLANILLAS ANEXAS N° 1, 2, 3, 4, 5, 6.A, 6.B, 7, 8; 8.A, 8.B y 8.C, que forman parte integrante del presente artículo.-

FINALIDAD	GASTOS CORRIENTES	GASTOS DE CAPITAL	TOTAL
ADMINISTRACIÓN GUBERNAMENTAL	413.152.851.874	42.282.904.073	455.435.755.947
SERVICIOS DE SEGURIDAD	204.136.273.447	705.347.355	204.841.620.802
SERVICIOS SOCIALES	1.509.700.034.588	57.097.608.343	1.566.797.642.931
SERVICIOS ECONÓMICOS	201.697.729.772	8.686.021.100	210.383.750.872
DEUDA PÚBLICA	819.097.186	108.771.880.871	819.097.186
<b>TOTAL</b>	<b>2.329.505.986.867</b>	<b>108.771.880.871</b>	<b>2.438.277.867.738</b>

**Cálculo de Recursos de la Administración Provincial**

**Artículo 2.- ESTÍMASE** en la suma de **PESOS DOS BILLONES CUATROCIENTOS DIEZ MIL QUINIENTOS OCHENTA MILLONES SEISCIENTOS CUARENTA Y NUEVE MIL OCHENTA Y SEIS (\$2.410.580.649.086)** el cálculo de Recursos Corrientes y de Capital de la Administración Pública Provincial para el Ejercicio 2025, de acuerdo con el resumen que se indica a continuación y el detalle que figura en las PLANILLAS ANEXAS N° 9, 10 y 11 que forman parte integrante del presente artículo.-

NIVEL INSTITUCIONAL	RECURSOS CORRIENTES	RECURSOS DE CAPITAL	TOTAL
ADMINISTRACIÓN CENTRAL	1.814.967.832.622	4.002.180.860	1.818.970.013.482
ENTIDADES DESCENTRALIZADAS	56.844.713.173	3.453.762.000	60.298.475.173
INSTITUCIONES DE LA SEGURIDAD SOCIAL	531.312.160.431		531.312.160.431
<b>TOTAL</b>	<b>2.403.124.706.226</b>	<b>7.455.942.860</b>	<b>2.410.580.649.086</b>

**Erogaciones Figurativas**



*[Handwritten signature]*

"A 20 Años de la Tragedia de la Cuenca Carbonifera – por su compromiso y lucha – Mineros presentes, ahora y siempre"

*El Poder Legislativo de la Provincia de Santa Cruz*  
*Sanciona con Fuerza de*  
**LEY**

**Artículo 3.- FÍJASE** en la suma de **PESOS DOSCIENTOS SEIS MIL DOSCIENTOS NOVENTA Y CINCO MILLONES SESENTA Y OCHO MIL SEISCIENTOS SESENTA Y UNO (\$206.295.068.661)** los importes correspondientes a los gastos figurativos para transacciones corrientes y de capital de la Administración Pública Provincial para el Ejercicio 2025, quedando en consecuencia establecido el financiamiento por Contribuciones Figurativas de la Administración Pública Provincial en la misma suma, según el detalle que figura en las PLANILLAS ANEXAS N° 12 y 13 que forman parte integrante del presente artículo.-

**Balance Financiero**

**Artículo 4.-** Como consecuencia de lo establecido en los Artículos 1, 2 y 3, el resultado financiero deficitario queda estimado en la suma de **PESOS VEINTISIETE MIL SEISCIENTOS NOVENTA Y SIETE MILLONES DOSCIENTOS DIECIOCHO MIL SEISCIENTOS CINCUENTA Y DOS (\$27.697.218.652)**. Asimismo, se indican a continuación los importes de las Fuentes de Financiamiento y las Aplicaciones Financieras se detallan en las PLANILLAS ANEXAS N° 14 y 15 que forman parte integrante del presente artículo.-

FUENTES DE FINANCIAMIENTO	32.964.856.295
Disminución de la Inversión Financiera	<b>648.207.336</b>
- Endeudamiento Público e Incremento de Otros pasivos	<b>32.316.648.959</b>

APLICACIONES FINANCIERAS	5.267.637.643
- Inversión Financiera	<b>4.310.173.077</b>
- Amortización de Deudas y Disminución de Otros Pasivos	<b>957.464.566</b>

Estimase el esquema CUENTA - AHORRO - INVERSIÓN - FINANCIAMIENTO de acuerdo con la PLANILLA ANEXA N° 16 la cual forma parte integrante del presente artículo.-

**Planta Permanente y Personal Temporario**

**Artículo 5.- DETERMÍNASE** el total de cargos y horas cátedra para cada Jurisdicción y Entidades de la Administración Pública Provincial, según el detalle obrante en las planillas anexas al presente artículo.-

No se podrán aprobar incrementos en los cargos y horas cátedra que excedan los totales fijados en las PLANILLAS ANEXAS N° 17.A, 17.B, 17.C, 17.D, 17.E, 17.F y 17.G al presente artículo, pudiendo transferirse cargos si se observa esta limitación. Quedan exceptuados de lo previsto precedentemente el Consejo Provincial de Educación, el Ministerio de Salud y Ambiente, el Ministerio de Desarrollo Social, Igualdad e Integración, las Fuerzas de Seguridad Pública y lo dispuesto por el siguiente artículo.-



"A 20 Años de la Tragedia de la Cuenca Carbonífera – por su compromiso y lucha – Mineros presentes, ahora y siempre"

*El Poder Legislativo de la Provincia de Santa Cruz*  
*Sanciona con Fuerza de*  
*LEY*

**Artículo 6.- FACÚLTASE** al Poder Ejecutivo Provincial, mediante decisión fundada y con la previa intervención de la Secretaría de Estado de Hacienda y Finanzas del Ministerio de Economía, Finanzas e Infraestructura, a incrementar la cantidad de cargos y horas cátedra que excedan los totales fijados en las planillas anexas al Artículo 5, en el marco de las necesidades de personal que surjan de la aprobación de las estructuras organizativas de las jurisdicciones y entidades de la Administración Pública Provincial y/o a propuesta fundada de dicha Secretaría.-

**Artículo 7.- FACÚLTASE** al Poder Ejecutivo Provincial a reestructurar la planta de personal permanente de la Administración Pública Provincial al solo efecto de incorporar exclusivamente a la misma a los agentes contratados y transitorios cuando se trate únicamente de concretar los pases a planta permanente, lo que importará automáticamente una disminución en la planta de agentes contratados y transitorios, todo ello sin variar de manera alguna el número total de la planta de personal del Estado Provincial.-

**Empresas y Sociedades del Estado**

**Artículo 8.- FÍJASE** para el ejercicio 2025 las sumas que para cada caso se indican en los Presupuestos de las Empresas y Sociedades del Estado que se exponen en la PLANILLA ANEXA N° 18, en el marco de lo establecido en la Ley de Administración Financiera y de los Sistemas de Control del Sector Público Provincial 3755 y sus modificatorias.-

**Artículo 9.- FACÚLTASE** al Ministerio de Economía, Finanzas e Infraestructura a realizar aportes del Tesoro Provincial con destino a financiar los déficits de las Empresas y Sociedades del Estado mencionadas en el artículo anterior.-


**Distribución Analítica**

**Artículo 10.-** El Poder Ejecutivo Provincial, establecerá la distribución analítica de los créditos de la presente ley como mínimo a nivel de las partidas limitativas y en las aperturas programáticas o categorías equivalentes que estime pertinentes. En dicho acto el Poder Ejecutivo Provincial podrá determinar las facultades para disponer las modificaciones presupuestarias en el marco de las competencias asignadas por la Ley de Ministerios 3480 y sus modificatorias.-

**Modificaciones y Facultades Delegadas**

**Artículo 11.- FACÚLTASE** al Poder Ejecutivo Provincial a realizar las modificaciones presupuestarias establecidas en el primer párrafo del Artículo 49 de la Ley 3755 y modificatorias. Los actos administrativos que se dicten en el marco del presente artículo deberán ser comunicados a la Honorable Cámara de Diputados.-

**Artículo 12.- FACÚLTASE** al Tribunal Superior de Justicia y a la Honorable Cámara de Diputados, a efectuar modificaciones presupuestarias compensadas entre los créditos asignados, sin alterar el equilibrio presupuestario, las cuales deberán ser comunicadas al Poder Ejecutivo Provincial. Las modificaciones que se autoricen deberán tender a mantener los gastos totales que se fijen por finalidad en la presente ley, en el marco de lo establecido en la Ley 3755 y sus modificatorias.-



"A 20 Años de la Tragedia de la Cuenca Carbonífera – por su compromiso y lucha – Mineros presentes, ahora y siempre"

*El Poder Legislativo de la Provincia de Santa Cruz*  
*Sanciona con Fuerza de*  
*LEY*

**Artículo 13.- FACÚLTASE** a la Secretaría de Estado de Hacienda y Finanzas, en su carácter de órgano coordinador de los sistemas de administración financiera, con la antelación que la planificación y la programación financiera requieran para el cierre ordenado del ejercicio, a realizar durante el 4° trimestre del ejercicio las adecuaciones presupuestarias necesarias para asegurar los créditos para el pago de sueldos, jubilaciones y pensiones, y la normal prestación de servicios del estado. Dicha facultad incluye disponer a favor del tesoro provincial de manera definitiva o transitoria los excedentes financieros estimados de las fuentes de financiamiento administradas por la Tesorería General de la Provincia. La Secretaría de Hacienda y Finanzas del Ministerio de Economía, Finanzas e Infraestructura estará facultada a dictar las normas complementarias y aclaratorias emergentes de la atribución conferida por el presente artículo.-

**Normas Sobre Gastos**

**Artículo 14.-** Las Jurisdicciones y las Entidades de la Administración Pública Provincial no podrán proponer o dictar normas ni aprobar convenios que originen gastos que superen los límites fijados en el Artículo 1 de la presente ley, sin especificar previamente el gasto que disminuirá o el recurso con el cual será afrontado.-

**Artículo 15.- APRUÉBASE** el Plan de Obras Públicas de acuerdo con la PLANILLA N° 19 de la presente ley, cuya ejecución será dispuesta por los entes con competencia en la materia, conforme los créditos presupuestarios asignados y/o las disponibilidades de recursos o fuentes financieras que se obtengan para ejecutar durante el Ejercicio 2025.-

Suspéndase la aplicación del Artículo 17 de la Ley 3755 y modificatorias, conforme la necesidad de iniciar obras durante el ejercicio fiscal 2025. Facultase al Ministerio de Economía, Finanzas e Infraestructura a autorizar gastos de inversión con incidencia en ejercicios futuros dentro del ejercicio fiscal 2025.-

**Ejecución del Presupuesto**

**Artículo 16.-** El Poder Ejecutivo Provincial a través del Ministerio de Economía, Finanzas e Infraestructura, programará la ejecución del presupuesto durante el ejercicio, estableciendo cuotas para el compromiso, devengado y el pago de obligaciones a cancelar por el Tesoro Provincial.-

**Artículo 17.- FACÚLTASE** al Ministerio de Economía, Finanzas e Infraestructura a solicitar información a las jurisdicciones y entidades sobre la ejecución presupuestaria y toda documentación e información que entienda necesaria a fin de dar cumplimiento al correcto registro de las operaciones conforme la Ley 3755 y sus modificatorias.-

**Artículo 18.- FACÚLTASE** al órgano coordinador de los Sistemas de Administración Financiera a afectar los créditos presupuestarios de las jurisdicciones de la Administración Central correspondientes a los gastos figurativos financiados con recursos de libre disponibilidad del Tesoro Provincial destinados a solventar la ejecución de los presupuestos de las entidades descentralizadas dependientes institucionalmente de cada una de ellas, incluidas las Instituciones de la Seguridad Social. El órgano coordinador estará facultado a dictar las normas complementarias y aclaratorias emergentes de la atribución conferida por el presente artículo.-



"A 20 Años de la Tragedia de la Cuenca Carbonífera – por su compromiso y lucha – Mineros presentes, ahora y siempre"

*El Poder Legislativo de la Provincia de Santa Cruz*  
*Sanciona con Fuerza de*  
**LEY**

**Artículo 19.- ESTABLÉCESE** que las Jurisdicciones, Obligaciones a Cargo del Tesoro y Servicios de la Deuda, quedan bajo la órbita del Ministerio de Economía, Finanzas e Infraestructura, el cual gestionará, tramitará y ejecutará los créditos previstos en la presente ley, mediante la intervención de las áreas competentes del ministerio según las normas vigentes.-

**Normas sobre Recursos**

**Artículo 20.- FACÚLTASE** al órgano coordinador de los sistemas de administración financiera a establecer contribuciones figurativas al tesoro y su respectivo cronograma de pagos.-

**Artículo 21.- FACÚLTASE** al Poder Ejecutivo Provincial a establecer la libre disponibilidad e incorporar al Presupuesto General, los excedentes financieros de los fondos percibidos y no devengados al 31 de diciembre de 2024, correspondientes a recursos con afectación específica dispuesta por leyes especiales, a los efectos de posibilitar una eficiente utilización de los recursos. La incorporación de los recursos se podrá realizar una vez determinados los remanentes reales al cierre del Ejercicio Financiero 2024.

Asimismo, exclúyase de lo dispuesto en el primer párrafo del presente artículo a los recursos declarados intangibles por leyes provinciales, los fondos nacionales con destino específico, y los pertenecientes al Poder Judicial y al Poder Legislativo.-

Serán considerados recursos afectados, a los efectos del presente artículo, aquellos que por leyes especiales que financien instituciones, programas y actividades específicas de la Administración Central Provincial. Incluye los provenientes de regímenes nacionales de coparticipación de impuestos con destino específico según la norma legal nacional.-

**Artículo 22.- FACÚLTASE** al Poder Ejecutivo Provincial a través del Ministerio de Economía, Finanzas e Infraestructura, a solicitar a las entidades financieras que funcionan y/o cuyo funcionamiento se autorice en el futuro en el ámbito de la Provincia de Santa Cruz, el detalle de inversiones financieras, movimientos y saldos de todas las cuentas y productos en los que operen los organismos, empresas y entes de la Administración Pública Provincial, en los plazos y en la forma que establezca la máxima autoridad del Ministerio.-

**Operaciones de Crédito Público**

**Artículo 23.- FACÚLTASE** al Poder Ejecutivo Provincial a concertar operaciones de crédito público en el marco de la Ley 3479, su modificatoria Ley 3695 y la Ley 3755 y modificatorias, a fin de asegurar el financiamiento de las partidas de gastos y el cumplimiento de los servicios de la deuda contemplados en la presente ley. En caso de no concretarse las operaciones de crédito público suficientes para financiar los gastos, facúltase al Poder Ejecutivo Provincial a sustituir fuentes financieras y/o disponer la readecuación de los créditos presupuestarios, con el objeto de asegurar el pago de los servicios de la deuda y mantener el equilibrio presupuestario.

El Poder Ejecutivo a través del Ministerio de Economía, Finanzas e Infraestructura deberá informar a la Honorable Cámara de Diputados el detalle de las operaciones de Crédito Público concretadas para el financiamiento del Presupuesto General.-

**Artículo 24.- AUTORIZÁSE** al órgano responsable de la coordinación de los sistemas de administración financiera a emitir Letras del Tesoro hasta alcanzar un importe en circulación de valor nominal de **PESOS VEINTICINCO MIL MILLONES**



\*A 20 Años de la Tragedia de la Cuenca Carbonífera – por su compromiso y lucha – Mineros presentes, ahora y siempre\*

*El Poder Legislativo de la Provincia de Santa Cruz*  
*Sanciona con Fuerza de*  
**LEY**

**(V.N.\$ 25.000.000.000)** en los términos del Artículo 91 de la Ley 3755 y su modificatoria.-

Los servicios de capital e intereses y demás gastos asociados a la emisión serán afrontados con recursos de Rentas Generales.-

Sin perjuicio de lo expuesto en el párrafo anterior, el Poder Ejecutivo podrá afectar para el pago de dichos servicios y gastos en garantía de estos, como así también ceder como bien fideicomitado, cualquier recurso de origen provincial sin afectación específica, y/o los recursos provenientes del Régimen Federal de Coparticipación de Impuestos Ley Nacional 23548 cuya adhesión provincial fue efectuada por Ley 1978 o aquel que lo sustituya y/o flujos de recursos provinciales. Estas letras deberán ser reembolsadas en el mismo ejercicio financiero en que se emitieron.-

**Artículo 25.- EXÍMASE** de todo impuesto y tasa provincial -creado o a crearse- a las operaciones de crédito público que se realicen en virtud de la autorización dispuesta en el artículo anterior. -

**Relaciones con Municipalidades y Comisiones de Fomento**

**Artículo 26.- FACÚLTASE** al Poder Ejecutivo para que, a través del Ministerio de Economía, Finanzas e Infraestructura, a asistir financieramente a las Municipalidades y Comisiones de Fomento mediante Aportes del Tesoro Provincial con destino a financiar desequilibrios financieros, cuando medien razones fundadas. La Secretaría de Estado de Hacienda y Finanzas establecerá la información requerida y la operatoria para su otorgamiento.-

**Presupuesto de Gastos y Recursos de la Administración Central**

**Artículo 27.- ESTABLÉCESE** en la PLANILLA ANEXA N° 20 el detalle de los importes de gastos y recursos determinados para la Administración Central de acuerdo con los Artículos 1, 2, 3 y 4 de la presente ley.-

**Presupuesto de Recursos y Gastos de Entidades Descentralizadas e Instituciones de la Seguridad Social**

**Artículo 28.- ESTABLÉCESE** en las PLANILLAS ANEXAS Nros. 21 y 22 el detalle de los importes de gastos y recursos determinados para las Entidades Descentralizadas e Instituciones de la Seguridad Social de acuerdo con los Artículos 1, 2, 3 y 4 de la presente ley.-

**Artículo 29.- FACÚLTASE** al Ministerio de Economía, Finanzas e Infraestructura a realizar aportes del Tesoro Provincial con destino a financiar los déficits de la Caja de Previsión Social y de la Caja de Servicios Sociales de acuerdo con el detalle mencionado en el artículo anterior.-

**Otras Disposiciones**

**Artículo 30.-** La Ley de Presupuesto General prevalecerá sobre toda otra ley que disponga o autorice gastos. Toda ley que disponga o autorice gastos para el Ejercicio 2025 no será aplicada hasta tanto no sea modificada la Ley de Presupuesto de la Administración Provincial, para incluir en ella, los créditos necesarios para su atención.-

**Artículo 31.- ESTABLÉCESE** que el Presupuesto de la Honorable Cámara de Diputados de la Provincia, se incorpora e integra como Anexo al Presupuesto



"A 20 Años de la Tragedia de la Cuenca Carbonífera – por su compromiso y lucha – Mineros presentes, ahora y siempre"

*El Poder Legislativo de la Provincia de Santa Cruz*  
*Sanciona con Fuerza de*  
*LEY*

General de la Administración Pública Provincial, el que no podrá ser vetado de acuerdo a las previsiones del Artículo 102 de la Constitución Provincial.-

**Artículo 32.-** Los pronunciamientos judiciales que condenen o hayan condenado a la Provincia al pago de una suma de dinero o, cuando sin hacerlo, su cumplimiento se resuelva en el pago de una suma de dinero, serán satisfechos con los créditos y las autorizaciones para efectuar gastos contenidos en el Presupuesto aprobado por la presente ley según lo establecido por la Ley 3109.-

**Artículo 33.- DISPÓNESE** que a los efectos del cálculo del porcentaje establecido en el Artículo de 208 de la Ley 3305 no se considerarán los recursos provistos por el Estado Nacional ni los resultantes de operaciones de crédito público ya que los mismos no constituyen la renta fiscal de la Provincia.-

**Artículo 34.- MODIFÍCASE** el Artículo 16 de la Ley 3117, el cual quedará redactado de la siguiente manera:

**"Artículo 16.-** En los acuerdos que se suscriban, las empresas concesionarias deberán comprometer su participación en los espacios interactivos que pudiere generar el Gobierno Provincial, para el diseño y la implementación de programas regionalizados de capacitación en oficios y competencias, y para el diseño curricular e implementación de programas de capacitación y especializaciones, de carácter presencial, semipresencial o virtual, atinentes a los requerimientos de la industria petrolera. A los efectos de financiar dichos programas de capacitación, en cada acuerdo de prórroga que se suscriba deberá establecerse la obligación de las empresas de abonar anualmente a la provincia de Santa Cruz un monto igual al dos por mil (2‰) del valor del Canon de Prórroga. Dichos fondos ingresarán al Tesoro Provincial en carácter de libre disponibilidad".-

**Artículo 35.- MODIFÍCASE** el Artículo 19 de la Ley 3117, el cual quedará redactado de la siguiente manera:

**"Artículo 19.-** En cada acuerdo de prórroga deberá establecerse la obligación de las empresas de abonar anualmente a la provincia de Santa Cruz un monto igual al dos por mil (2‰) del valor del Canon de Prórroga en concepto de Fondo para el Fortalecimiento Institucional (FFI) de conformidad a lo establecido en el Artículo 6 inciso i). Dicho monto es independiente de todo pago que deban abonar las concesionarias conforme a lo establecido en la presente ley. Dichos fondos ingresarán al Tesoro Provincial en carácter de libre disponibilidad".-

**Artículo 36.- SUSTITÚYASE** el Artículo 4 de la Ley 3854 el que quedará redactado de la siguiente manera:

**"Artículo 4.- DESÍGNASE** al Ministerio de Energía y Minería de la provincia de Santa Cruz como autoridad de aplicación y control de los recursos originados en concepto de cánones de exploración y explotación, aranceles, multas y tasas, y otros ingresos que pudieran generarse.- Establécese que los fondos recaudados mencionados en el párrafo precedente ingresaran a la Cuenta Única del Tesoro en cumplimiento a la Ley 3755 y su modificatoria. Dejase establecido que dichos fondos tendrán el carácter de libre disponibilidad para el tesoro provincial.-





"A 20 Años de la Tragedia de la Cuenca Carbonífera – por su compromiso y lucha – Mineros presentes, ahora y siempre"

*El Poder Legislativo de la Provincia de Santa Cruz*  
*Sanciona con Fuerza de*  
*LEY*

El Poder Ejecutivo Provincial definirá, a propuesta del Ministerio de Energía y Minería de la provincia de Santa Cruz, las normas complementarias y/o reglamentarias que promuevan el control y la fiscalización que como contraparte de contratos se le impone, en el marco de la Ley 3755, de Administración Financiera y de los Sistemas de Control del Sector Público Provincial y modificatoria Ley 3810 y Decreto N° 1678/22".-

Facúltase al Poder Ejecutivo Provincial a definir las normas complementarias y reglamentarias que permitan efectivizar lo establecido en el presente artículo".-

**Artículo 37.- DERÓGASE** el Artículo 3 de la Ley 3002.-

**Artículo 38.- SUSTITÚYASE** el Artículo 20 de la Ley 2658 el que quedará redactado de la siguiente manera:

**“Artículo 20.-** El monto a recaudar por la aplicación de la tasa fijada en el Artículo 19, ingresará a Rentas Generales como recursos de libre disponibilidad del Tesoro Provincial, el cual atenderá los gastos que demanden las actividades de contralor previstas en el Artículo 22 y el funcionamiento de la Comisión evaluadora prevista en el Artículo 5. La tasa será abonada por única vez al momento de presentar el Manifiesto de Impacto Ambiental”. Facultase a la autoridad de aplicación a dictar las normas aclaratorias y/o complementarias.-

**Artículo 39.- AUTORIZÁSE** al Poder Ejecutivo Provincial a adherir a las disposiciones nacionales que se establezcan en el marco de la Ley Nacional 25917 - Régimen Federal de Responsabilidad Fiscal- y sus modificaciones.-


**Artículo 40.- INVÍTASE** a los Municipios, a adherir al Régimen Federal de Responsabilidad Fiscal y Buenas Prácticas de Gobierno Ley Nacional 25917 y su modificatoria Ley Nacional 27428, a la cual adhirió la Provincia mediante Leyes 2733 y 3587.-

**Artículo 41.- COMUNÍQUESE** al Poder Ejecutivo Provincial, dese al Boletín Oficial y cumplido, **ARCHIVÉSE.** -

**DADA EN SALA DE SESIONES: RÍO GALLEGOS, 12 de diciembre de 2024.-**

  
 Diego Martín CASTRO  
 SECRETARIO GENERAL  
 Honorable Cámara de Diputados  
 Provincia de Santa Cruz



  
 Fabián Oscar LEGUIZAMÓN  
 PRESIDENTE  
 Honorable Cámara de Diputados  
 Provincia de Santa Cruz

PODER EJECUTIVO

PLANILLA 1  
Anexo al Art. 1

PRESUPUESTO 2025  
COMPOSICIÓN DEL GASTO POR FAMILIAR-FUNCIÓN Y POR CARÁCTER ECONÓMICO  
(en pesos)

FAMILIAR-FUNCIÓN	1 - Gastos corrientes		2 - Gastos de inversión		3 - Gastos de capital		TOTAL GENERAL					
	1 - Ingresos por concepto de la propiedad		2 - Transferencias corrientes		3 - Transferencias de capital							
	4 - Prestaciones de la Seguridad Social	5 - Ingresos por concepto de la propiedad	6 - Prestaciones de la Seguridad Social	7 - Transferencias corrientes	8 - Prestaciones de la Seguridad Social	9 - Ingresos por concepto de la propiedad						
Administración Gubernamental	Legislatura	17.821.761.852	487.222.270	13.230.722.267	0	21.878.220	18.252.772.285	75.891.570	1.264.271	0	78.446.871	12.411.218.245
	Judicial	106.442.427.487	2.232.671.220	108.675.098.707	0	0	108.675.098.707	57.004.349	0	0	57.004.349	108.638.094.358
	Defensa y Justicia	22.843.271.235	6.187.678.506	29.030.949.741	0	0	29.030.949.741	21.581.713.877	51.333.743	0	21.581.713.877	48.726.877.852
	Defensa y Justicia	0	0	0	0	0	0	23.978.028.817	21.703.878.972	0	21.703.878.972	245.883.665.742
	Administración Fiscal	11.437.691.276	5.277.236.762	16.714.928.038	0	0	16.714.928.038	84.148.002	86.799	0	84.148.002	29.476.431.729
	Control de la Gestión Pública	7.110.235.564	313.245.371	7.423.480.935	0	0	7.423.480.935	8.223.654	0	0	8.223.654	5.673.506.621
	Información y Estadística Básica	0	0	0	0	0	0	0	0	0	0	0
	Seguridad Interior	178.341.217.722	5.223.892.220	183.565.109.942	0	0	183.565.109.942	197.164.206	0	0	197.164.206	183.762.227.641
	Sistema Penal	13.846.716.842	222.227.170	14.068.944.012	0	0	14.068.944.012	25.581.606.022	0	0	25.581.606.022	21.889.338.241
	Salud	317.378.111.417	170.020.428.811	487.398.540.228	0	0	487.398.540.228	3.226.220.221	0	0	3.226.220.221	476.624.777.212
Institución Social	Promoción y Bienestar Social	83.271.287.887	9.395.966.781	92.667.254.668	0	0	92.667.254.668	413.145.246.482	0	0	413.145.246.482	1.349.402.513.150
	Seguridad Social	4.846.666.626	1.893.284.272	6.740.950.898	0	0	6.740.950.898	24.837.274.176	63.133.672.455	0	24.837.274.176	44.716.028.468
	Educación y Cultura	410.227.247.228	24.126.828.229	434.354.075.457	0	0	434.354.075.457	526.671.687.149	163.127.229	0	526.671.687.149	1.021.151.892.636
	Comercio y Turismo	328.186.171	12.221.018	340.407.189	0	0	340.407.189	496.051.031.740	9.428.116.516	0	496.051.031.740	946.465.226.255
	Trabajo	3.190.297.614	23.679.234	3.213.976.848	0	0	3.213.976.848	523.227.240	219.918.522	0	523.227.240	3.747.204.088
	Medio Ambiente	6.745.068.184	752.722.820	7.497.790.004	0	0	7.497.790.004	3.347.426.871	67.422.820	0	3.414.849.691	772.885.772
	Defensa Económica	0	0	0	0	0	0	7.485.678.114	74.156.154	0	7.559.834.268	3.464.674.129
	Defensa Económica	0	0	0	0	0	0	142.197.428.222	0	0	142.197.428.222	43.584.876.241
	Defensa Económica	6.462.271.797	752.108.426	7.214.380.223	0	0	7.214.380.223	151.241.916.126	628.342.852	0	151.870.258.975	78.548.489
	Defensa Económica	6.025.137.565	917.810.847	6.942.948.412	0	0	6.942.948.412	6.823.428.125	6.126.123	0	6.949.554.245	132.883.145.718
Territorio Económico	Transporte	22.282.281.278	4.364.473.569	26.646.754.847	0	0	26.646.754.847	4.827.879.811	0	0	4.827.879.811	32.156.634.628
	Energía y Medio Ambiente	228.822.079	228.822.079	457.644.158	0	0	457.644.158	223.221.542	156.857.242	0	380.478.794	323.803.265
	Agricultura	4.811.726.224	1.228.228.228	6.040.954.452	0	0	6.040.954.452	6.122.023.843	1.966.827.221	0	8.088.851.064	7.223.227.227
	Comercio, Turismo y Otros Servicios	4.028.022.842	1.517.418.028	5.545.440.870	0	0	5.545.440.870	6.775.227.222	1.933.471.429	0	8.708.698.651	7.422.222.465
	Seguros y Finanzas	679.221.122	2.222.222.222	2.901.443.344	0	0	2.901.443.344	3.151.342.222	156.227.222	0	3.307.569.444	3.165.222.222
	Administración de los Servicios Económicos	1.423.422.222	142.222.222	1.565.644.444	0	0	1.565.644.444	2.022.222.222	202.222.222	0	2.224.444.444	3.022.222.222
	Servicio de la Deuda Pública	0	0	0	0	0	0	918.221.128	0	0	918.221.128	818.221.128
	TOTALS GENERALES	1.222.222.222.222	222.222.222.222	1.444.444.444.444	0	0	1.444.444.444.444	487.624.222.222	2.222.222.222.222	0	7.094.222.222.222	1.222.222.222.222



*[Handwritten signature]*

**PODER EJECUTIVO**

PLANILLA 2  
Anexo al Art. 1

PRESUPUESTO 2025  
ADMINISTRACIÓN PÚBLICA PROVINCIAL  
COMPOSICIÓN DEL GASTO POR FINALIDAD-FUNCIÓN Y POR CARÁCTER INSTITUCIONAL  
(en pesos)

CARÁCTER INSTITUCIONAL	Administración Central	Entidades Descentralizadas	Instituciones de la Seguridad Social	Total general
<b>Administración gubernamental</b>	<b>448.088.038.103</b>	<b>7.347.717.844</b>	<b>0</b>	<b>455.435.755.947</b>
Legislativa	18.431.219.386	0	0	18.431.219.386
Judicial	109.190.245.663	0	0	109.190.245.663
Dirección Superior Ejecutiva	48.118.086.201	610.192.631	0	48.728.277.832
Relaciones Exteriores	250.998.966.740	0	0	250.998.966.740
Administración Fiscal	13.737.906.637	6.737.626.213	0	20.475.431.750
Control de la Gestión Pública	7.578.306.621	0	0	7.578.306.621
Información y Estadística Básicas	75.308.065	0	0	75.308.065
<b>Servicios de seguridad</b>	<b>204.619.023.689</b>	<b>222.697.433</b>	<b>0</b>	<b>204.841.920.802</b>
Seguridad interior	183.761.174.010	11.047.451	0	183.772.221.461
Sistema penal	20.857.849.669	211.649.662	0	21.069.399.341
<b>Servicios sociales</b>	<b>824.809.782.834</b>	<b>57.035.236.787</b>	<b>684.952.623.310</b>	<b>1.566.797.642.931</b>
Salud	256.225.391.367	216.366.956	160.000.000.000	416.440.777.313
Promoción y Asistencia Social	58.559.280.414	6.159.649.085	0	64.718.829.499
Seguridad Social	2.272.231.713	11.399.623	624.952.623.310	627.236.194.646
Educación y Cultura	504.338.004.551	711.642.704	0	505.049.647.255
Ciencia y Técnica	0	772.895.772	0	772.895.772
Trabajo	3.414.874.799	0	0	3.414.874.799
Vivienda y Urbanismo	0	49.084.975.246	0	49.084.975.246
Otros Servicios Urbanos	0	79.648.499	0	79.648.499
<b>Servicios económicos</b>	<b>170.307.416.109</b>	<b>40.076.332.763</b>	<b>0</b>	<b>210.383.750.872</b>
Energía, Combustibles y Minería	160.988.165.716	0	0	160.988.165.716
Comunicaciones	6.854.016.805	5.600.169	0	6.859.616.974
Transporte	2.881.832.104	29.223.818.994	0	32.105.651.098
Ecología y Medio Ambiente	260.000.000	123.888.680	0	383.888.680
Agricultura	613.949.890	6.609.678.007	0	7.223.627.897
Comercio, Turismo y Otros Servicios	6.680.543.921	947.656.499	0	7.628.200.420
Seguros y Finanzas	0	3.166.790.514	0	3.166.790.514
Administración de los Servicios Económicos	2.028.907.611	0	0	2.028.907.611
<b>Deuda pública</b>	<b>819.097.186</b>	<b>0</b>	<b>0</b>	<b>819.097.186</b>
Servicios de la deuda pública -intereses y gastos	819.097.186	0	0	819.097.186
<b>Total Gastos Corrientes y de Capital</b>	<b>1.646.643.359.901</b>	<b>194.681.884.527</b>	<b>684.952.623.310</b>	<b>2.436.277.867.738</b>



*[Handwritten signature]*

PODER EJECUTIVO

PLANILLA N° 3  
Anexo al Art. 1°

PRESUPUESTO 2025  
ADMINISTRACIÓN PÚBLICA PROVINCIAL  
COMPOSICIÓN DEL GASTO POR FINALIDAD-FUNCIÓN Y POR JURISDICCIÓN  
(en pesos)

JURISDICCIÓN	1	2	3	4	5	6	7	8	9
FINALIDAD-FUNCIÓN	Honorable Cámara de Diputados	Feder Judicial de la Provincia de Santa Cruz	Honorable Tribunal de Cuentas de la Provincia de Santa Cruz	Consejo de la Magistratura	Honorable Tribunal Disciplinario	Fiscal de Estado	Gobernación	Ministerio de Gobierno	Ministerio Secretaría General de la Gobernación
Administración gubernamental	11.431.219.386	106.776.542.331	6.864.488.933	597.070.226	713.817.686	1.774.632.894	1.704.848.768	2.070.459.892	30.309.198.216
Legislativa	11.431.219.386								
Judicial		106.776.542.331		597.070.226		1.774.632.894	1.704.848.768	2.070.459.892	30.309.198.216
Dirección Superior Ejecutiva									
Relaciones Interiores									
Administración Fiscal									
Control de la Gestión Pública									
Información y Estadísticas Básicas			6.864.488.933		713.817.686				
Servicios de seguridad	0	0	0	0	0	0	0	0	0
Seguridad Interior									
Sistema Penal									
Servicios sociales	0	0	0	0	0	0	0	34.734.544	0
Salud									
Promoción y Asistencia Social									
Seguridad Social									
Educación y Cultura									
Ciencia y Técnica								34.734.544	
Trabajo									
Vivienda y Urbanismo									
Otros Servicios Urbanos									
Otros Servicios Urbanos	0	0	0	0	0	0	0	36.590.711	6.864.018.805
Energía, Combustibles y Minería									
Comunicaciones									
Transporte									
Ecología y Medio Ambiente									
Agricultura									
Comercio Turismo y Otros Servicios									
Seguros y Finanzas								96.960.711	
Administración de los Servicios Económicos									
Deuda pública	0	0	0	0	0	0	0	0	0
Servicio de la Deuda Pública									
<b>TOTAL JURISDICCIÓN</b>	<b>11.431.219.386</b>	<b>106.776.542.331</b>	<b>6.864.488.933</b>	<b>597.070.226</b>	<b>713.817.686</b>	<b>1.774.632.894</b>	<b>1.704.848.768</b>	<b>2.841.768.347</b>	<b>37.163.117.021</b>



PODER EJECUTIVO

PLANILLA N° 3  
Anexo al Art. 1° (Cont.)

PRESUPUESTO 2025  
ADMINISTRACIÓN PÚBLICA PROVINCIAL  
COMPOSICIÓN DEL GASTO POR FINALIDAD-FUNCIÓN Y POR JURISDICCIÓN  
(en pesos)

10	11	12	13	14	15	16	17	18	19	20	21	22	23	24	25	26	27	28	29	30	31	32	Total general	
Ministerio de Gobierno	Ministerio de Economía, Finanzas e Infraestructura	Ministerio de Educación, Profesiones, Comercio e Industria	Ministerio de Desarrollo Social (Quilmes e Integración)	Ministerio de Salud y Ambiente	Ministerio de Trabajo, Empleo y Seguridad Social	Comando Provincial de Educación	Ministerio de Seguridad	Mantenimiento Energía y Minería	Servicio de la Deuda Pública	Obligaciones a Cargo del Tesoro														
33.250.464.521	13.412.210.865	0	0	0	0	0	0	0	0	0	0	0	0	0	0	0	0	0	0	0	0	0	0	465.435.765.947
13.200.854.232	610.192.831																							18.431.219.386
20.043.569.231	12.602.018.034																							109.160.245.653
0	222.697.133																							49.778.377.832
	11.047.451																							230.993.966.740
	211.549.682																							20.475.431.790
24.740.522	50.353.288.886	0	551.831.207.686	418.226.391.357	418.226.391.357	3.414.874.799	605.051.455.187																	7.679.308.821
	215.385.056																							75.389.065
	250.478.856		81.468.352.543																					204.841.628.802
	11.339.523		527.224.855.023																					183.772.221.461
24.740.522	711.542.704																							21.668.399.441
	49.084.975.246																							1.508.797.642.931
	78.548.459																							64.718.829.489
																								627.236.194.546
																								505.046.547.255
																								772.885.772
																								3.414.874.799
																								49.084.975.246
																								79.548.459
																								210.484.750.872
																								150.884.165.718
																								6.890.616.974
																								32.105.651.008
																								343.889.880
																								7.223.527.897
																								7.628.200.490
																								3.168.790.514
																								2.028.907.811
																								819.087.168
																								50.800.000
																								50.000.000
																								819.897.186
																								50.000.000
																								819.897.186
																								2.484.277.867.798
33.275.205.046	106.896.619.133																							2.484.277.867.798
																								2.484.277.867.798



PODER EJECUTIVO

PLANILLA N° 4  
Anexa al Art. 1°

PRESUPUESTO 2024  
ADMINISTRACIÓN PÚBLICA PROVINCIAL  
COMPOSICIÓN DEL GASTO POR JURISDICCIÓN Y POR CARÁCTER INSTITUCIONAL

Jurisdicción	Administración Central	Entidades Descentralizadas	Instituciones de la Seguridad Social	Total general
Honorable Cámara de Diputados	18.431.219.386			18.431.219.386
Poder Judicial de la Provincia de Santa Cruz	106.778.542.331			106.778.542.331
Honorable Tribunal de Cuentas de la Provincia de Santa Cruz	6.864.488.933			6.864.488.933
Consejo de la Magistratura	597.070.228			597.070.228
Honorable Tribunal Disciplinario	713.817.688			713.817.688
Fiscalía de Estado	1.774.632.994			1.774.632.994
Gobernación	1.704.848.766			1.704.848.766
Jefatura de Gabinete	3.041.766.347			3.041.766.347
Ministerio Secretaría General de la Gobernación	37.163.217.021			37.163.217.021
Ministerio de Gobierno	33.275.205.045			33.275.205.045
Ministerio de Economía, Finanzas e Infraestructura	6.064.493.021	94.834.126.112		100.898.619.133
Ministerio de Producción, Comercio e Industria	11.354.702.985			11.354.702.985
Ministerio de Desarrollo Social, Igualdad e Integración	60.831.512.127	5.909.072.129	524.852.623.310	591.693.207.566
Ministerio Salud y Ambiente	256.485.391.357		160.000.000.000	416.485.391.357
Ministerio Trabajo, Empleo y Seguridad Social	3.414.874.799	3.165.790.514		6.580.665.313
Consejo Provincial de Educación	504.278.529.385	772.895.772		505.051.425.157
Ministerio de Seguridad	204.619.023.669			204.619.023.669
Ministerio de Energía y Minería	8.472.986.495			8.472.986.495
Servicio de la Deuda Pública	769.097.186			769.097.186
Obligaciones a Cargo del Tesoro	382.007.940.138			382.007.940.138
<b>TOTAL GASTOS CORRIENTES Y DE CAPITAL</b>	<b>1.648.643.359.901</b>	<b>104.681.864.527</b>	<b>684.852.623.310</b>	<b>2.438.277.867.738</b>




*[Handwritten signature]*

PODER EJECUTIVO

PLANILLA N° 5  
Anexa al Art. 1°

PRESUPUESTO 2025  
ADMINISTRACIÓN PÚBLICA PROVINCIAL  
COMPOSICIÓN DEL GASTO POR NIVEL INSTITUCIONAL Y POR CARÁCTER ECONÓMICO

CARÁCTER ECONÓMICO	1 - Gastos corrientes	2 - Gastos de capital	Total general
CARÁCTER O NIVEL INSTITUCIONAL			
Administración Central	1.591.364.972.807	57.278.387.094	1.648.643.359.901
Entidades Descentralizadas	54.459.441.653	50.222.442.874	104.681.884.527
Instituciones de la Seguridad Social	683.681.572.407	1.271.050.903	684.952.623.310
<b>Total general</b>	<b>2.329.505.986.867</b>	<b>108.771.880.871</b>	<b>2.438.277.867.738</b>




PODER EJECUTIVO

PLANILLA N° 6.A  
Anexa al Art. 1°

PRESUPUESTO 2025  
ADMINISTRACIÓN PÚBLICA PROVINCIAL  
COMPOSICIÓN DEL GASTO POR FUENTE DE FINANCIAMIENTO Y NIVEL INSTITUCIONAL

FUENTE DE FINANCIAMIENTO	NIVEL INSTITUCIONAL	Administración Central	Entidades Descentralizadas	Instituciones de la Seguridad Social	Total general
Tesoro Provincial		1.484.531.725.688	49.628.103.586	153.640.462.879	1.687.800.292.153
Recursos Propios			51.569.051.756	527.275.360.431	578.844.412.187
Recursos con Afectación Específica		112.667.682.141			112.667.682.141
Transferencias Internas		19.127.303.113	3.484.729.185	4.036.800.000	26.648.832.298
Credito Interno		32.316.648.959			32.316.648.959
<b>TOTAL</b>		<b>1.648.643.359.901</b>	<b>104.681.884.527</b>	<b>684.952.623.310</b>	<b>2.438.277.867.738</b>





PODER EJECUTIVO

PLANILLA N° 6.B  
Anexa al Art. 1°

PRESUPUESTO 2025  
ADMINISTRACIÓN PÚBLICA PROVINCIAL  
COMPOSICIÓN DEL GASTO POR JURISDICCIÓN Y FUENTE DE FINANCIAMIENTO

FUENTE DE FINANCIAMIENTO	11	12	13	14	16	TOTAL GENERAL
JURISDICCIÓN	Tesoro Prov/Incial	Recursos Propios	Recursos con Afectación Específica	Transferencias Internas	Crédito Interno	
Honorable Cámara de Diputados	18.431.219.386					18.431.219.386
Poder Judicial de la Provincia de Santa Cruz	105.168.893.481		1.609.848.850			106.778.742.331
Honorable Tribunal de Cuentas de la Provincia de Santa Cruz	6.788.455.151		40.000.000	36.033.782		6.864.488.933
Consejo de la Magistratura	597.070.228					597.070.228
Honorable Tribunal Disciplinario	713.817.688					713.817.688
Fiscalía de Estado	1.514.632.994		260.000.000			1.774.632.994
Gobernación	1.704.748.766		100.000			1.704.848.766
Jefatura de Gabinete	2.909.657.897					2.909.657.897
Ministerio Secretaría General de la Gobernación	16.593.058.232					16.593.058.232
Ministerio de Gobierno	33.184.708.619		90.496.426			33.275.205.045
Ministerio de Economía, Finanzas e Infraestructura	55.249.225.723	42.494.189.113		3.155.204.297		100.898.619.133
Ministerio de Producción, Comercio e Industria	6.925.142.792			650.728.089		7.575.870.881
Ministerio de Desarrollo Social, Igualdad e Integración	188.869.277.088	373.184.432.560	3.778.832.104	19.516.697.918		591.693.207.566
Ministerio Salud y Ambiente	225.948.239.530	160.000.000.000	28.725.803.729	1.811.348.098		416.485.391.357
Ministerio Trabajo, Empleo y Seguridad Social	3.173.270.133	3.165.790.514	150.000.000	91.604.666		6.580.665.313
Consejo Provincial de Educación	425.644.909.340		66.406.296.759	1.253.728.888	11.746.490.170	505.051.425.157
Ministerio de Seguridad	198.909.127.785		5.708.517.773	1.378.110		204.619.023.669
Ministerio de Energía y Minería	2.697.999.995		5.774.986.500			8.472.986.495
Servicio de la Deuda Pública	769.097.186					769.097.186
Obligaciones a Cargo del Tesoro	382.007.940.138					382.007.940.138
<b>TOTAL GASTOS CORRIENTES Y DE CAPITAL</b>	<b>1.687.800.292.153</b>	<b>578.844.412.187</b>	<b>112.667.682.141</b>	<b>26.648.832.298</b>	<b>32.316.648.959</b>	<b>2.438.277.867.738</b>



PODER EJECUTIVO

PLANILLA N° 7  
Anexa al Art. 1°

**PRESUPUESTO 2025**  
**ADMINISTRACIÓN PÚBLICA PROVINCIAL**  
**COMPOSICIÓN DEL GASTO POR CARÁCTER ECONÓMICO Y POR CARÁCTER INSTITUCIONAL**

CARÁCTER ECONÓMICO	CARÁCTER INSTITUCIONAL	Administración Central	Entidades Descentralizadas	Instituciones De La Seguridad Social	Total general
1 - Gastos corrientes		1.591.364.972.807	54.459.441.653	683.681.572.407	2.329.505.986.867
1.2 - Gastos de consumo		1.120.565.229.250	54.454.903.191	165.621.556.785	1.340.641.689.226
1.2.1 - Remuneraciones		1.019.445.712.496	43.099.214.827	23.789.859.240	1.086.334.786.563
1.2.2 - Bienes y Servicios		101.119.516.754	11.355.688.364	141.831.697.545	254.306.902.663
1.3 - Intereses y otras Rentas de la propiedad		819.097.186	0	0	819.097.186
1.4 - Prestaciones de la Seguridad Social		2.272.231.713	0	517.910.015.622	520.182.247.335
1.7 - Transferencias corrientes		467.708.414.658	4.538.462	150.000.000	467.862.953.120
2 - Gastos de capital		57.278.387.094	50.222.442.874	1.271.050.903	108.771.880.871
2.1 - Inversión real directa		37.178.023.191	50.054.980.724	1.271.050.903	88.504.054.818
2.2 - Transferencias de capital		20.100.363.903	74.366.104		20.174.730.007
2.3 - Inversión financiera		0	93.096.046	0	93.096.046
<b>TOTAL GASTOS CORRIENTES Y DE CAPITAL</b>		<b>1.648.643.359.901</b>	<b>104.681.884.527</b>	<b>684.952.623.310</b>	<b>2.438.277.867.738</b>



PODER EJECUTIVO

PLANILLA N° 8  
Anexa al Art. 1°

PRESUPUESTO 2025  
ADMINISTRACIÓN PÚBLICA PROVINCIAL  
COMPOSICIÓN DEL GASTO POR SAF Y POR OBJETO DEL GASTO

Cod. SAF	SAF	GASTOS EN PERSONAL	BIENES DE CONSUMO	SERVICIOS NO PERSONALES	BIENES DE USO	TRANSFERENCIAS	ACTIVOS FINANCIEROS	SERVICIO DE LA DEUDA Y DISMINUCIÓN DE OTROS PASIVOS	TOTAL GENERAL
101	Honorable Cámara de Diputados	17.928.748.982	259.826.507	100.197.468	76.191.673	25.214.756			18.431.219.386
102	Poder Judicial de la Provincia de Santa Cruz	104.144.837.607	778.320.888	1.109.536.176	608.247.685				106.778.842.351
103	Honorable Tribunal de Cuentas de la Provincia de Santa Cruz	6.546.043.044	78.735.307	238.596.744	109.338				6.864.485.333
104	Consejo de la Magistratura	872.251.444	3.248.754	18.665.416	2.904.618				897.070.228
105	Honorable Tribunal Disciplinario	840.187.520	8.873.876	56.042.445	8.713.846				713.817.687
106	Fiscalía de Estado	1.725.348.930	7.466.874	36.295.421	6.782.069				1.775.893.294
107	Gobernación	1.611.358.821	122.440.155	58.890.425	14.063.526				1.706.843.927
108	Jefatura de Gabinete	1.073.845.910	11.341.086	102.476.485	60.397.589				1.248.061.070
109	Ministerio Secretaría General de la Gobernación	12.607.084.918	492.593.004	3.371.452.105	20.684.093.818	115.393.176			37.162.217.021
110	Casa de Santa Cruz	898.283.829	8.118.398	220.109.651	2.602.590				1.227.114.468
111	Ministerio de Gobierno	11.998.343.083	344.634.177	381.462.569	99.847.826	20.461.137.431			33.278.205.046
113	Ministerio de Economía, Finanzas e Infraestructura	6.011.774.820	76.114.519	931.280.263	72.271.673	2.352.046			6.864.493.321
114	Ministerio de Producción, Comercio e Industria	6.782.581.444	460.962.885	635.653.340	885.816.005	708.457.847			8.472.870.511
115	Unidad Ejecutora Portuaria de Santa Cruz	3.252.000.000	223.332.124	218.000.000					3.693.332.124
116	Ministerio de Desarrollo Social	29.518.753.289	618.391.885	3.148.398.442	848.462.523	28.909.895.869			62.035.112.127
117	Ministerio de Salud y Ambiente	181.089.208.108	12.162.413.741	1.708.461.252	165.387.159	2.828.144.134			197.873.414.394
118	Hospital Regional Río Gallegos	3.158.950.616	7.250.530.207	6.426.169.440	680.527.133	757.166.787			15.273.344.123
119	Unidad Comunitaria Familiar Dr. J. Formentil - El Calafate	342.000.000	223.444.478	143.340.892	21.605.392	53.823.379			734.520.131
120	Hospital Dr. José A. Sanchez - Río Turbio	1.271.595.920	6.323.042.651	1.287.232.479	18.169.237				8.900.110.287
121	Hospital Distrital San Lucas - 28 de Noviembre	566.919.112	290.270.430	238.898.789	43.778.512				929.866.843
122	Hospital Dr. Armando Zamudio - Cmte. Luis Piedrabuena	1.322.627.756	860.780.816	832.390.723	102.717.629				3.118.517.924
123	Hospital Dr. Eduardo Canca - Puerto Santa Cruz	379.837.607	192.011.581	258.154.216	61.421.630				891.424.844
124	Hospital Distrital Dr. Miguel Lombardich - Puerto San Julián	1.140.000.000	839.794.824	1.000.887.363	256.895.664				3.237.577.851
125	Hospital Distrital Puerto Deseado	1.800.000.000	968.835.611	693.038.842	552.451.942				4.014.326.495
126	Hospital Zonal Padre Pedro Tardivo - Caleta Olivia	3.246.292.421	2.419.423.522	1.678.648.780	51.122.217				7.395.487.940
127	Hospital Distrital Pico Truncado	816.369.473	877.820.970	885.668.918	3.997.374				2.583.746.735
128	Hospital Distrital Las Heras	2.160.000.000	1.421.774.633	1.270.644.333	489.646.872				5.341.065.838
129	Hospital Distrital Dr. Oscar H. Natale - Perito Moreno	371.400.000	283.771.504	270.313.414	94.416.819	16.858.520			1.036.758.657
130	Hospital Seccional Dr. Reynaldo A. Blimbi - Los Antiguos	290.000.000	460.383.831	432.354.411	24.675.510	6.485.225			914.698.827
131	Hospital Distrital Dr. Ramón Erasmo Santa Paúl - Gobernador	288.856.600	32.505.126	182.389.776	27.230.767				603.982.269
132	Ministerio de Trabajo, Empleo y Seguridad Social	3.105.287.614	106.618.280	127.053.054	67.468.928	9.076.928			3.414.874.700
133	Consejo Provincial de Educación	410.827.347.838	3.379.787.022	20.059.376.039	9.228.300.943	60.686.747.543			504.279.529.385
134	Ministerio de Seguridad	3.184.898.671	326.430.886	978.163.800	103.522.795				4.593.016.152
135	Policía de la Provincia de Santa Cruz	175.146.438.121	2.818.788.173	1.312.475.824	82.443.800				179.460.567.288
136	Servicio Penitenciario Provincial	19.840.768.943	727.924.065	131.696.184	67.470.587				20.767.849.759
137	Secretaría de Ambiente		112.019.784	87.880.218	60.000.000				260.000.000
138	Ministerio de Energía y Minería	8.448.271.747	388.650.834	162.205.802	1.230.645.772	92.309.520			10.328.073.675
355	Servicio de la Deuda Pública							769.587.186	769.587.186
356	Obligaciones a Cargo del Tesoro			4.000.000.000		377.367.940.138		50.000.000	382.007.940.138
702	Administración General de Vialidad Provincial	20.131.593.778	3.386.840.943	2.847.048.268	2.846.856.388				29.612.339.377
703	Instituto de Desarrollo Urbano y Vivienda	6.740.856.194	349.522.921	653.199.869	44.216.630.230	74.366.154			62.232.694.653
704	Agencia Santacruceña de Ingresos Públicos	6.423.024.956	43.678.052	258.282.406	13.736.389				6.738.721.803
705	Consejo Agrario Provincial	4.831.724.324	708.237.844	641.668.325	430.728.877	4.538.402	30.776.067		6.643.576.483
707	Lotería para Obras de Acción Social	3.816.515.789	226.753.607	1.221.521.747	631.632.887		48.748.083		5.938.271.129
708	Instituto de Seguros de la Provincia	879.931.105	25.774.770	2.340.286.931	106.277.708		7.570.000		3.160.790.514
709	Instituto de Ciencia, Tecnología e Innovación	390.896.171	66.144.655	106.130.364	219.918.682				722.089.772
901	Caja de Previsión Social	4.948.488.436	797.203.180	898.162.199	703.767.674	618.000.016.622			624.952.423.313
902	Caja de Servicios Sociales	18.244.375.806	673.191.294	139.668.151.872	617.263.029				188.063.088.001
<b>Total general</b>		<b>1.086.334.786.693</b>	<b>63.343.471.823</b>	<b>203.135.701.283</b>	<b>86.431.724.279</b>	<b>1.908.219.930.452</b>	<b>81.056.046</b>	<b>418.087.186</b>	<b>2.438.277.367.735</b>




PODER EJECUTIVO

PLANILLA N° 8.A  
Anexo al Art. 1°

PRESUPUESTO 2025  
ADMINISTRACIÓN PÚBLICA PROVINCIAL  
COMPOSICIÓN DEL GASTO DE LA ADMINISTRACIÓN CENTRAL POR SAF Y POR OBJETO DEL GASTO

Cod. SAF	SAF	GASTOS EN PERSONAL	BIENES DE CONSUMO	SERVICIOS NO PERSONALES	BIENES DE USO	TRANSFERENCIAS	SERVICIO DE LA DEUDA Y DISMINUCIÓN DE OTROS PASIVOS	TOTAL GENERAL
101	Honorable Cámara de Diputados	17.223.768.862	256.828.507	156.197.458	75.191.573	25.234.786		18.431.219.386
102	Podor Judicial de la Provincia de Santa Cruz	104.144.837.807	778.320.888	1.189.130.171	886.247.865			106.778.542.331
103	Honorable Tribunal de Cuentas de la Provincia de Santa Cruz	6.546.049.044	78.733.307	238.595.744	109.838			8.864.488.933
104	Consejo de la Magistratura	572.251.444	3.240.754	16.655.415	2.904.515			597.070.228
105	Honorable Tribunal Disciplinario	640.187.520	8.873.876	56.042.446	6.713.848			713.817.688
106	Fiscalía de Estado	1.725.348.830	7.466.874	38.085.421	5.793.089			1.774.632.994
107	Gobernación	1.511.358.821	122.446.155	56.980.425	14.063.855			1.704.848.768
108	Jefatura de Gabinete	1.573.845.910	11.341.585	186.476.485	80.887.599			1.814.651.579
109	Ministerio Secretaría General de la Gobernación	12.607.084.918	482.503.004	3.371.482.105	20.588.033.818	115.893.178		37.193.217.021
110	Casa de Santa Cruz	888.283.929	8.118.398	228.109.551	2.002.890			1.227.114.768
111	Ministerio de Gobierno	11.986.343.083	344.654.177	381.452.568	89.547.228	20.461.107.694		33.275.205.045
113	Ministerio de Economía, Finanzas e Infraestructura	5.011.774.520	76.114.519	991.280.263	72.371.573	2.552.046		6.064.483.021
114	Ministerio de Producción, Comercio e Industria	3.782.061.444	480.892.885	635.553.340	885.815.668	708.157.547		6.472.870.861
115	Unidad Ejecutora Pontuaria de Santa Cruz	2.252.000.000	223.332.164	218.000.000	188.500.000			2.881.832.104
116	Ministerio de Desarrollo Social, Igualdad e Integración	29.306.753.288	616.391.985	3.148.398.442	846.462.523	26.908.506.889		80.831.512.127
117	Ministerio de Salud y Ambiente	161.088.008.108	18.182.413.741	1.708.481.232	105.367.169	2.923.144.134		198.073.414.404
118	Hospital Regional Río Gallegos	3.153.955.515	7.250.030.207	6.426.169.440	690.527.133	787.165.787		18.277.848.082
119	Unidad Comunitaria Familiar Dr. J. Formenté - El Galante	342.000.000	223.444.476	143.940.892	21.805.882	83.823.370		794.829.131
120	Hospital Dr. José A. Sanchez - Río Turbio	1.271.595.820	8.323.042.651	1.287.282.479	18.168.237			8.900.110.287
121	Hospital Distrital San Lucas - 28 de Noviembre	356.918.112	230.270.430	236.580.789	43.775.512			929.964.343
122	Hospital Dr. Armando Zamudio - Gmito, Luis Piedrabuena	1.322.527.756			102.717.820			3.119.017.214
123	Hospital Dr. Eduardo Canessa - Puerto Santa Cruz	378.837.507	860.780.915	832.900.723	51.421.510			681.424.844
124	Hospital Distrital Puerto Deseado	1.140.000.000	933.794.824	1.000.887.363	258.695.064			3.336.577.251
125	Hospital Zonal Padre Pedro Tardivo - Calata Olivia	1.800.000.000	868.838.911	690.036.942	582.451.942			4.011.324.685
126	Hospital Distrital Pico Truncado	3.246.292.221	2.419.483.502	1.578.568.780	51.122.317			7.295.407.720
127	Hospital Distrital Las Heras	916.388.473	971.825.970	885.554.519	3.997.274			2.793.740.318
128	Hospital Distrital Dr. Oscar H. Násale - Perto Moreno	2.160.600.000	1.421.774.633	1.270.664.393	468.545.872			5.310.984.898
129	Hospital Seccional Dr. Reynaldo A. Bimbi - Los Antiguos	371.400.000	283.771.904	270.313.414	84.418.819			1.035.768.657
131	Hospital Distrital Dr. Ramón Erasmo Santa Pauli - Gobernador Guegones	290.000.000	480.383.851	132.354.411	24.575.510	15.655.520		814.009.027
132	Ministerio de Trabajo, Empleo y Seguridad Social	3.102.257.814	82.505.126	182.392.776	27.280.167	6.895.225		560.983.656
133	Consejo Provincial de Educación	410.927.347.858	3.979.757.062	127.053.254	87.468.528	0.076.923		3.414.874.799
134	Ministerio de Seguridad	319.898.601	326.430.866	20.059.270.039	8.226.300.843	60.062.747.543		504.378.520.385
135	Policía de la Provincia de Santa Cruz	175.146.430.121	3.918.793.173	1.312.476.804	62.443.000			4.301.018.112
136	Servicio Penitenciario Provincial	19.940.788.843	319.898.601	131.686.184	57.470.507			20.857.848.605
137	Secretaría de Ambiente		112.010.784	87.989.216	90.000.000			260.000.000
138	Ministerio de Energía y Minería		389.050.834	302.205.022	1.230.548.778	32.399.502		6.472.586.485
355	Servicio de la Deuda Pública							769.087.186
356	Obligaciones a Cargo del Tesoro			4.000.000.000		377.957.940.138		382.007.940.138
<b>Total general</b>		<b>1.019.445.712.496</b>	<b>46.558.325.146</b>	<b>54.462.132.172</b>	<b>36.887.822.807</b>	<b>450.061.010.274</b>	<b>619.097.106</b>	<b>1.846.843.355.901</b>



PODER EJECUTIVO

PLANILLA N° 8.B  
Anexo al Art. 1°

PRESUPUESTO 2026  
ADMINISTRACIÓN PÚBLICA PROVINCIAL  
COMPOSICIÓN DEL GASTO DE LAS ENTIDADES DESCENTRALIZADAS POR SAF Y POR OBJETO DEL GASTO

Cod. SAF	SAF	GASTOS EN PERSONAL	BIENES DE CONSUMO	SERVICIOS NO PERSONALES	BIENES DE USO	TRANSFERENCIAS	ACTIVOS FINANCIEROS	TOTAL GENERAL
702	Administración General de Vitalidad Provincial	20.131.593.778	3.386.640.943	2.847.048.268	2.846.856.388			29.212.139.977
703	Instituto de Desarrollo Urbano y Vivienda	6.740.956.194	349.522.921	853.199.999	44.214.539.235	74.366.104		52.232.864.453
704	Agencia Santiacruceña de Ingresos Públicos	6.423.856.856	43.678.562	256.283.406	13.736.369			6.737.525.213
705	Consejo Agrario Provincial	4.831.726.924	706.237.844	641.863.305	430.728.877	4.538.462	36.776.057	6.651.876.469
707	Lotería para Obras de Acción Social	3.910.513.788	296.753.607	1.221.521.747	431.532.987		48.749.989	5.909.072.129
708	Instituto de Seguros de la Provincia	679.801.105	25.774.770	2.346.266.831	166.277.708		7.570.000	3.165.790.514
709	Instituto de Ciencia, Tecnología e Innovación	380.698.171	66.144.655	106.136.364	219.918.582			772.895.772
Total general		43.099.214.827	4.874.753.302	8.272.325.020	48.263.590.766	78.904.566	93.096.046	104.681.884.527



PODER EJECUTIVO

PLANILLA N° 8.C  
Anexa al Art. 1°

PRESUPUESTO 2025  
ADMINISTRACIÓN PÚBLICA PROVINCIAL  
COMPOSICIÓN DEL GASTO DE INSTITUCIONES DE LA SEGURIDAD SOCIAL POR SAF Y POR OBJETO DEL GASTO

Cod. SAF	SAF	GASTOS EN PERSONAL	BIENES DE CONSUMO	SERVICIOS NO PERSONALES	BIENES DE USO	TRANSFERENCIAS	TOTAL GENERAL
901	Caja de Previsión Social	4.545.485.435	737.202.180	856.152.199	753.767.874	518.060.015.622	524.952.623.310
902	Caja de Servicios Sociales	19.244.373.805	673.191.294	139.565.151.872	517.283.029		160.000.000.000
Total general		23.789.859.240	1.410.393.474	140.421.304.071	1.271.050.903	518.060.015.622	684.952.623.310



PODER EJECUTIVO

PLANILLA N° 9  
Anexa al Art. 2°

PRESUPUESTO 2025  
ADMINISTRACIÓN PÚBLICA PROVINCIAL  
CÁLCULO DE RECURSOS POR CARÁCTER ECONÓMICO Y POR CARÁCTER INSTITUCIONAL

CARÁCTER ECONÓMICO	ADMINISTRACIÓN PÚBLICA PROVINCIAL			Total general
	ADMINISTRACIÓN CENTRAL	ENTIDADES DESCENTRALIZADAS	INSTITUCIONES DE LA SEGURIDAD SOCIAL	
<b>CARÁCTER INSTITUCIONAL</b>				
Ingresos Corrientes	1.814.967.832.622	56.844.713.173	531.312.160.431	2.403.124.706.226
Ingresos tributarios	1.096.376.582.143	40.461.812.533	80.671.356.804	1.218.109.751.480
1. Origen Provincial	292.019.935.443	6.621.401.933	75.663.177.804	374.294.515.180
2. Origen Nacional	804.356.646.700	33.840.410.600	5.018.179.000	843.815.236.300
Aportes y Contribuciones a la Seguridad Social	0	2.862.993.086	446.477.297.934	449.340.291.020
Aportes		255.615.032	159.948.294.307	160.203.909.339
Contribuciones		2.607.378.054	286.529.003.627	289.136.381.681
Ingresos no Tributarios	606.573.719.148	8.500.843.986	75.000.000	615.249.563.134
Tasas	11.518.189.729	661.463.580		12.254.653.309
Derechos	33.848.218.744	4.580.000.000		38.428.218.744
Primas		2.790.480.406		2.790.480.406
Regalías	479.222.289.382			479.222.289.382
Alquileres	23.500.000			23.500.000
Multas	1.300.656.293	558.900.000		1.859.756.293
Otros No Tributarios	80.660.665.000	10.000.000		80.670.665.000
Venta de bienes y servicios de las administraciones públicas	34.059.925.350	4.703.013.000	51.705.693	38.814.644.043
Ingresos de Operación				0
Rentas de la Propiedad	60.336.895.000	14.050.568	0	60.350.945.568
INTERESES	50.336.895.000	14.050.568		50.350.945.568
DIVIDENDOS	10.000.000.000			10.000.000.000
Transferencias Corrientes	17.020.710.981	202.000.000	4.036.800.000	21.259.510.981
Del Sector Privado				0
De la Administración Nacional	16.834.462.892		4.036.800.000	20.871.282.892
De Instituciones Públicas no Financieras	186.228.089	202.000.000		388.228.089
Recursos de Capital	4.002.180.860	3.453.762.000	0	7.455.942.860
Recursos Propios de Capital	0			0
VENTA DE ACTIVOS				0
Transferencias de Capital	3.875.580.860	2.653.762.000		6.529.342.860
del Sector Público	3.875.580.860	2.653.762.000		6.529.342.860
Disminución de la Inversión Financiera	126.600.000	800.000.000		926.600.000
<b>Total general</b>	<b>1.818.970.013.482</b>	<b>60.298.475.173</b>	<b>531.312.160.431</b>	<b>2.410.580.649.086</b>



**PODER EJECUTIVO**

PLANILLA N° 10  
Anexa al Art. 2°

**PRESUPUESTO 2025  
ADMINISTRACIÓN PÚBLICA PROVINCIAL  
CÁLCULO DE RECURSOS POR CARÁCTER ECONÓMICO, RUBROS Y POR CARÁCTER INSTITUCIONAL**

CARÁCTER INSTITUCIONAL	Concepto	ADMINISTRACION PUBLICA PROVINCIAL			Total general
		Administración Central	Entidades Descentralizadas	Instituciones de la Seguridad Social	
<b>1 - INGRESOS CORRIENTES</b>		<b>1.814.967.832.622</b>	<b>56.844.713.173</b>	<b>531.312.160.431</b>	<b>2.403.124.705.226</b>
<b>11 - Ingresos Tributarios</b>		<b>1.096.976.582.143</b>	<b>40.461.812.533</b>	<b>80.671.356.804</b>	<b>1.218.109.751.480</b>
Sobre el Patrimonio	Inmuebles	98.186.920	1.748.676		99.935.596
Sobre la Producción, el Consumo y las Transacciones	Ingresos Brutos	271.656.808.125	6.075.391.875	69.433.050.000	347.165.250.000
	Impuestos a los Sellos	20.242.846.331	543.788.472	6.214.725.394	27.001.360.197
	Otros Impuestos	22.094.067	472.710	5.402.410	27.969.187
Tributarios de Jurisdicción Nacional	Régimen Federal de Coparticipación de Impuestos Nacionales	735.732.449.941			735.732.449.941
	Régimenes Especiales Afectados a Programas	66.570.796.359		5.018.179.000	71.588.975.359
	Régimenes de Leyes Especiales Afectadas a Obras Públicas	2.653.400.400	33.840.430.600		36.493.831.000
<b>12 - Ingresos No Tributarios</b>		<b>606.573.719.148</b>	<b>8.600.843.886</b>	<b>75.000.000</b>	<b>615.249.563.134</b>
Tasas	Administrativa	6.356.875.349	113.789.120		6.470.664.469
	Tasas Judiciales	1.533.953.850			1.533.953.850
	Ley 1476 Pesca	58.950.000	1.050.000		60.000.000
	Tarifas U.N.E.P.O.S.C.	2.856.832.104			2.856.832.104
	A.G.V.P. Permisos de Tránsito		330.340.300		330.340.300
	Ministerio de Gobierno	72.096.426	1.284.160		73.380.586
	Tasas Recursos Naturales	20.000.000	215.000.000		235.000.000
	Otras Tasas	619.482.000		75.000.000	694.482.000
Derechos	Canon	33.848.218.744	4.580.000.000		38.428.218.744
Primas	Primas Automotor		88.593.143		88.593.143
	Primas Incendio		10.734.518		10.734.518
	Primas ART		2.687.367.123		2.687.367.123
	Otras Primas		3.785.622		3.785.622
Regalías	Hidrocarburíferas	417.864.645.386			417.864.645.386
	Mineras	61.357.643.996			61.357.643.996
Alquileres	Alquiler de Inmuebles	5.500.000			5.500.000
	Otros Alquileres	18.000.000			18.000.000
Multas	Multas por Infracciones	1.284.856.293	558.900.000		1.843.756.293
	Por Fallos	16.000.000			16.000.000
Otros No Tributarios	Ventas de Pliegos	5.000.000	10.000.000		15.000.000
	I.E.S.C - Auditoría y Control	655.665.000			655.665.000
	Acuerdo Restitución Áreas Concesionadas	80.000.000.000			80.000.000.000
<b>13 - Aportes y Contribuciones</b>		<b>0</b>	<b>2.862.993.086</b>	<b>446.477.297.934</b>	<b>449.340.291.022</b>
Aportes y Contribuciones a la Seguridad Social	Contribuciones Patronales Caja de Previsión Social			151.695.662.396	151.695.662.396
	Aportes Personales Caja de Previsión Social			134.554.742.190	134.554.742.190
	Otros		2.270.446	61.278.973	63.549.419
	Ayuda Social de Contingencia			217.202.076	217.202.076
	Aporte Solidario			117.992	117.992
A la Obra Social	Contribuciones Patronales Caja de Servicios Sociales			98.176.531.837	98.176.531.837
	Aportes Personales Caja de Servicios Sociales			61.771.762.470	61.771.762.470
Otras Entidades	Aportes Personales Seguro de Vida Obligatorio		2.607.378.054		2.607.378.054
	Aportes Patronales Seguro de Vida Obligatorio		253.344.586		253.344.586
<b>14 - Venta de Bienes y Servicios de Administraciones Públicas</b>		<b>34.059.925.350</b>	<b>4.703.013.000</b>	<b>51.705.693</b>	<b>38.814.644.043</b>
Venta de Servicios	Policía Adicional	5.690.517.773			5.690.517.773
	Venta de Servicios A.G.V.P		3.013.000		3.013.000
	Arrendamiento Hospitalario	28.369.407.577			28.369.407.577
	Juegos Lotéricos		4.700.000.000		4.700.000.000
Venta de Bienes y Servicios de las Administraciones	Otras Ventas de Bienes y Servicios			51.705.693	51.705.693
<b>16 - Rentas de la Propiedad</b>		<b>60.336.895.000</b>	<b>14.050.568</b>	<b>0</b>	<b>60.350.945.568</b>
Intereses por Préstamos	Intereses por Préstamos en Moneda Nacional	1.000.000	14.050.568		15.050.568
Intereses por Depósitos	Intereses por Depósitos en Moneda Nacional	50.335.895.000			50.335.895.000
Utilidades por Inversiones Empresariales	Empresas Financieras	10.000.000.000			10.000.000.000
<b>22 - Transferencias Corrientes</b>		<b>17.020.710.981</b>	<b>702.000.000</b>	<b>4.036.800.000</b>	<b>21.259.510.981</b>
De la Administración Nacional	De Administración Central	16.718.449.110		2.018.400.000	18.736.849.110
	De Organismos Descentralizados	116.033.782			116.033.782
	De Instituciones de Seguridad Social			2.018.400.000	2.018.400.000
De Instituciones Públicas no Financieras	De Otras Instituciones Públicas no Financieras		702.000.000		702.000.000
	De Fondos Fiduciarios y otros Entes del SPN no Financiero	166.228.059			166.228.059
<b>2 - RECURSOS PROPIOS DE CAPITAL</b>		<b>4.002.180.860</b>	<b>3.453.762.000</b>	<b>0</b>	<b>7.455.942.860</b>
<b>22 TRANSFERENCIAS DE CAPITAL</b>		<b>3.875.580.860</b>	<b>2.653.762.000</b>	<b>0</b>	<b>6.529.342.860</b>
De la Administración Nacional	De la Administración Central	3.875.580.860			3.875.580.860
	De Organismos Descentralizados		2.653.762.000		2.653.762.000
	De Instituciones Públicas no Financieras		100.000.000		100.000.000
<b>34 - Recuperación de Préstamos de Largo Plazo</b>		<b>126.600.000</b>	<b>800.000.000</b>	<b>0</b>	<b>926.600.000</b>
Del Sector Privado	Recupero Planes Varios		800.000.000		800.000.000
	Recupero Líneas de Créditos Hipotecarios	1.500.000			1.500.000
	Otros Recuperos del Sector Privado	100.000			100.000
De Municipalidades y Comisiones de Fomento	De Municipalidades y Comisiones de Fomento	125.000.000			125.000.000
<b>Total general</b>		<b>1.818.970.013.482</b>	<b>60.298.475.173</b>	<b>531.312.160.431</b>	<b>2.410.580.649.086</b>





PODER EJECUTIVO

PLANILLA N° 11  
Anexa al Art. 2°

PRESUPUESTO 2025  
ADMINISTRACIÓN PÚBLICA PROVINCIAL  
CÁLCULO DE RECURSOS POR CARÁCTER ECONÓMICO Y POR CARÁCTER INSTITUCIONAL

CARÁCTER INSTITUCIONAL	ADMINISTRACIÓN PÚBLICA PROVINCIAL						Total general				
	Administración Central			Entidades Descentralizadas							
	1.1 Tesoro Provincial	1.3 Recursos con afectación específica	1.4 Transferencias internas	Total Administración Central	1.2 Recursos Propios	1.4 Transferencias internas		Totales Entidades Descentralizadas	1.2 Recursos Propios	1.4 Transferencias internas	Totales Instituciones de la Seguridad Social
Ingresos Corrientes	1.684.945.871.859	112.999.749.782	17.022.210.981	1.814.967.832.622	56.642.713.173	202.000.000	1.137.438.394.676	57.275.360.431	4.036.800.000	531.312.160.431	2.403.124.706.226
Ingresos Tributarios	1.030.448.785.264	66.526.298.759	1.500.000	1.096.976.582.143	40.461.812.533	0	1.137.438.394.676	60.677.356.804	0	0	1.137.438.394.676
Aportes y Contribuciones a la Seguridad Social	594.496.086.475	12.077.631.673	0	606.573.719.148	2.862.993.066	0	2.862.993.066	446.477.397.934	0	0	2.862.993.066
Ingresos no Tributarios	6.999.428.349	4.528.761.380	0	11.518.189.729	8.600.843.966	0	8.600.843.966	75.000.000	0	75.000.000	616.248.563.194
Tasas	27.407.754.951	6.440.463.793	0	33.848.218.744	661.463.580	0	661.463.580	75.000.000	0	75.000.000	12.254.653.209
Derechos	479.222.289.392	0	0	479.222.289.392	4.590.000.000	0	4.590.000.000	0	0	0	38.428.218.744
Regalías	5.500.000	19.000.000	0	23.500.000	2.790.460.406	0	2.790.460.406	0	0	0	2.790.460.406
Alquileres	865.113.752	434.742.500	0	1.300.856.293	0	0	1.300.856.293	0	0	0	23.500.000
Multas	60.005.000.000	655.665.000	0	60.660.665.000	558.900.000	0	558.900.000	0	0	0	1.859.756.293
Clasos No Tributarios	0	0	0	0	10.000.000	0	10.000.000	0	0	0	60.670.665.000
Venta de bienes y servicios de las administraciones públicas	0	0	0	0	0	0	0	0	0	0	0
Ingresos de Operación	0	34.059.926.350	0	34.059.926.350	4.703.013.000	0	4.703.013.000	51.705.693	0	51.705.693	38.814.644.043
Rentas de la Propiedad	50.001.000.000	335.865.000	0	50.336.865.000	14.050.568	0	14.050.568	0	0	0	60.350.945.568
INTERESES	50.001.000.000	335.865.000	0	50.336.865.000	14.050.568	0	14.050.568	0	0	0	60.350.945.568
DIVIDENDOS	10.000.000.000	0	0	10.000.000.000	0	0	0	0	0	0	10.000.000.000
Transferencias Corrientes	0	0	17.020.710.981	17.020.710.981	0	202.000.000	202.000.000	0	0	0	10.000.000.000
DEL SECTOR PÚBLICO	0	0	17.020.710.981	17.020.710.981	0	0	0	0	0	0	21.259.510.981
Recursos de capital	3.665.284.860	0	190.296.000	3.875.580.860	0	2.653.762.000	2.653.762.000	0	0	0	21.057.510.981
Recursos Propios de Capital	0	0	0	0	0	0	0	0	0	0	6.528.342.860
VENTA DE ACTIVOS	0	0	0	0	0	0	0	0	0	0	0
Transferencias de Capital	3.665.284.860	0	190.296.000	3.875.580.860	0	2.653.762.000	2.653.762.000	0	0	0	0
Sector Público	3.665.284.860	0	190.296.000	3.875.580.860	0	2.653.762.000	2.653.762.000	0	0	0	6.528.342.860
Disminución de la Inversión Financiera	128.500.000	0	0	128.500.000	800.000.000	0	800.000.000	0	0	0	926.600.000
<b>Total general</b>	<b>1.688.757.756.719</b>	<b>112.999.749.782</b>	<b>17.212.506.981</b>	<b>1.818.970.013.482</b>	<b>57.442.713.173</b>	<b>2.855.762.000</b>	<b>50.296.475.173</b>	<b>527.275.360.431</b>	<b>4.036.800.000</b>	<b>531.312.160.431</b>	<b>2.410.590.649.086</b>



PODER EJECUTIVO

PLANILLA N° 12  
ANEXO al Art. 3°

PRESUPUESTO 2025  
ADMINISTRACIÓN PÚBLICA PROVINCIAL  
GASTOS FIDUCIARIOS

COD. JURISDICCION CODEN	JURISDICCION		SAF CEDENTE		SAF RECEPTOR		PARA EROGACIONES CORRIENTES			PARA EROGACIONES DE CAPITAL			TOTAL GENERAL
	Cod.	Detalle	Cod.	Detalle	Administración Central	Entidades Descentralizadas	Instituciones de la Seguridad Social	Administración Central	Entidades Descentralizadas	Instituciones de la Seguridad Social	Subtotal	Total General	
11	Ministerio de Economía, Finanzas e Infraestructura	112	Ministerio de Economía, Finanzas e Infraestructura	702	Administración General de Viabilidad Provincial	18.415.804.065			18.415.804.065		18.415.804.065	18.415.804.065	
12	Ministerio de Economía, Finanzas e Infraestructura	113	Ministerio de Economía, Finanzas e Infraestructura	703	Instituto de Desarrollo Urbano y Vivienda	6.948.112.431			6.948.112.431		6.948.112.431	25.363.916.496	
13	Ministerio de Economía, Finanzas e Infraestructura	115	Ministerio de Economía, Finanzas e Infraestructura	705	Consejo Aguas Provincial	5.828.525.323			5.828.525.323		5.828.525.323	31.192.441.821	
15	Ministerio de Desarrollo Social, Igualdad e Integración	118	Ministerio de Desarrollo Social, Igualdad e Integración	801	Caja de Previsión Social		153.640.462.879			153.640.462.879	153.640.462.879	46.836.884.700	
15	Ministerio de Desarrollo Social, Igualdad e Integración	117	Ministerio de Desarrollo Social, Igualdad e Integración	115	Ministerio de Desarrollo Social, Igualdad e Integración							46.836.884.700	
15	Ministerio de Desarrollo Social, Igualdad e Integración	117	Ministerio de Desarrollo Social, Igualdad e Integración	117	Ministerio de Salud y Ambiente	860.293.918			860.293.918		860.293.918	55.497.769.400	
15	Ministerio de Salud y Ambiente	117	Ministerio de Salud y Ambiente	701	Instituto de Desarrollo Urbano y Vivienda							55.497.769.400	
15	Ministerio de Salud y Ambiente	117	Ministerio de Salud y Ambiente	115	Hospital Regional Río Gallegos	136.843.242			136.843.242		136.843.242	69.134.012	
15	Ministerio de Salud y Ambiente	117	Ministerio de Salud y Ambiente	115	El Cidrión - Unidad Comunitaria Familiar Duque Fernand	80.321.034			80.321.034		80.321.034	149.455.046	
15	Ministerio de Salud y Ambiente	117	Ministerio de Salud y Ambiente	115	Hospital Regional Río Gallegos	11.899.412			11.899.412		11,899,412	161,337,812	
15	Ministerio de Salud y Ambiente	117	Ministerio de Salud y Ambiente	115	Hospital Regional Río Gallegos	15.138.878			15,138,878		15,138,878	176,576,710	
15	Ministerio de Salud y Ambiente	117	Ministerio de Salud y Ambiente	115	Hospital Regional Río Gallegos	8.084.183			8,084,183		8,084,183	184,660,893	
15	Ministerio de Salud y Ambiente	117	Ministerio de Salud y Ambiente	115	Hospital Regional Río Gallegos	11.899.412			11,899,412		11,899,412	206,560,305	
15	Ministerio de Salud y Ambiente	117	Ministerio de Salud y Ambiente	115	Hospital Regional Río Gallegos	48.341.383			48,341,383		48,341,383	254,901,688	
15	Ministerio de Salud y Ambiente	117	Ministerio de Salud y Ambiente	115	Hospital Regional Río Gallegos	23.798.824			23,798,824		23,798,824	278,700,512	
15	Ministerio de Salud y Ambiente	117	Ministerio de Salud y Ambiente	115	Hospital Regional Río Gallegos	177.747.472			177,747,472		177,747,472	456,448,000	
15	Ministerio de Salud y Ambiente	117	Ministerio de Salud y Ambiente	115	Hospital Regional Río Gallegos	153.278.792			153,278,792		153,278,792	609,726,792	
15	Ministerio de Salud y Ambiente	117	Ministerio de Salud y Ambiente	115	Hospital Regional Río Gallegos	64.859.341			64,859,341		64,859,341	674,586,133	
15	Ministerio de Salud y Ambiente	117	Ministerio de Salud y Ambiente	115	Hospital Regional Río Gallegos	11.899.412			11,899,412		11,899,412	686,485,545	
15	Ministerio de Salud y Ambiente	117	Ministerio de Salud y Ambiente	115	Hospital Regional Río Gallegos	32.336.654			32,336,654		32,336,654	718,822,199	
15	Ministerio de Salud y Ambiente	117	Ministerio de Salud y Ambiente	115	Hospital Regional Río Gallegos	4.038.364			4,038,364		4,038,364	722,860,563	
17	Ministerio de Trabajo, Empleo y Seguridad Social	718	Instituto de Seguros de la Provincia	116	Instituto de Seguros de la Provincia	142.074.000			142,074,000		142,074,000	864,934,563	
17	Ministerio de Trabajo, Empleo y Seguridad Social	718	Instituto de Seguros de la Provincia	117	Ministerio de Salud y Ambiente	142.074.000			142,074,000		142,074,000	1,007,008,563	
18	Consejo Provincial de Educación	112	Consejo Provincial de Educación	701	Instituto de Ciencia, Tecnología e Innovación	384.816.844			384,816,844		384,816,844	1,391,825,407	
							1.328.328.981		1,328,328,981		1,328,328,981	2,720,154,388	
							21.078.052.763		21,078,052,763		21,078,052,763	2,930,207,151	
							153.640.462.879		153,640,462,879		153,640,462,879	3,083,847,630	
							860.293.918		860,293,918		860,293,918	3,944,141,548	
							20.789.833.128		20,789,833,128		20,789,833,128	4,164,931,676	
							0		0		0	4,164,931,676	
							164.644.841.623		164,644,841,623		164,644,841,623	4,329,576,500	
							21.078.052.763		21,078,052,763		21,078,052,763	4,540,629,263	
							153.640.462.879		153,640,462,879		153,640,462,879	4,694,269,732	
							860.293.918		860,293,918		860,293,918	5,554,563,650	
							20.789.833.128		20,789,833,128		20,789,833,128	5,762,396,778	
							0		0		0	5,762,396,778	
							164.644.841.623		164,644,841,623		164,644,841,623	5,927,041,401	
							21.078.052.763		21,078,052,763		21,078,052,763	6,137,094,164	
							153.640.462.879		153,640,462,879		153,640,462,879	6,290,735,043	
							860.293.918		860,293,918		860,293,918	7,151,028,961	
							20.789.833.128		20,789,833,128		20,789,833,128	7,358,862,089	
							0		0		0	7,358,862,089	
							164.644.841.623		164,644,841,623		164,644,841,623	7,523,506,712	
							21.078.052.763		21,078,052,763		21,078,052,763	7,733,559,475	
							153.640.462.879		153,640,462,879		153,640,462,879	7,887,200,354	
							860.293.918		860,293,918		860,293,918	8,747,494,272	
							20.789.833.128		20,789,833,128		20,789,833,128	8,955,327,400	
							0		0		0	8,955,327,400	
							164.644.841.623		164,644,841,623		164,644,841,623	9,120,172,023	
							21.078.052.763		21,078,052,763		21,078,052,763	9,330,224,786	
							153.640.462.879		153,640,462,879		153,640,462,879	9,483,865,665	
							860.293.918		860,293,918		860,293,918	10,344,159,583	
							20.789.833.128		20,789,833,128		20,789,833,128	10,552,001,711	
							0		0		0	10,552,001,711	
							164.644.841.623		164,644,841,623		164,644,841,623	10,716,646,334	
							21.078.052.763		21,078,052,763		21,078,052,763	10,926,699,097	
							153.640.462.879		153,640,462,879		153,640,462,879	11,080,340,976	
							860.293.918		860,293,918		860,293,918	11,940,634,894	
							20.789.833.128		20,789,833,128		20,789,833,128	12,149,468,022	
							0		0		0	12,149,468,022	
							164.644.841.623		164,644,841,623		164,644,841,623	12,314,113,645	
							21.078.052.763		21,078,052,763		21,078,052,763	12,524,166,408	
							153.640.462.879		153,640,462,879		153,640,462,879	12,677,809,287	
							860.293.918		860,293,918		860,293,918	13,538,103,205	
							20.789.833.128		20,789,833,128		20,789,833,128	13,745,936,333	
							0		0		0	13,745,936,333	
							164.644.841.623		164,644,841,623		164,644,841,623	13,910,581,956	
							21.078.052.763		21,078,052,763		21,078,052,763	14,120,634,719	
							153.640.462.879		153,640,462,879		153,640,462,879	14,274,280,598	
							860.293.918		860,293,918		860,293,918	15,134,574,516	
							20.789.833.128		20,789,833,128		20,789,833,128	15,342,407,644	
							0		0		0	15,342,407,644	
							164.644.841.623		164,644,841,623		164,644,841,623	15,507,052,267	
							21.078.052.763		21,078,052,763		21,078,052,763	15,717,105,030	
							153.640.462.879		153,640,462,879		153,640,462,879	15,870,749,909	
							860.293.918		860,293,918		860,293,918	16,731,043,827	
							20.789.833.128		20,789,833,128		20,789,833,128	16,938,876,955	
							0		0		0	16,938,876,955	
							164.644.841.623		164,644,841,623		164,644,841,623	17,103,521,578	
							21.078.052.763		21,078,052,763		21,078,052,763	17,313,574,341	
							153.640.462.879		153,640,462,879		153,640,462,879	17,467,219,220	
							860.293.918		860,293,918		860,293,918	18,327,513,138	
							20.789.833.128		20,789,833,128		20,789,833,128	18,535,346,266	
							0		0		0	18,535,346,266	
							164.644.841.623		164,644,841,623		164,644,841,623	18,700,000,889	
							21.078.052.763		21,078,052,763		21,078,052,763	18,910,053,652	
							153.640.462.879		153,640,462,879		153,640,462,879	19,063,701,531	
							860.293.918		860,293,918		860,293,918	19,924,000,449	
							20.789.833.128		20,789,833,128		20,789,833,128	20,131,833,577	
							0		0		0	20,131,833,577	
							164.644.841.623		164,644,841,623		164,644,841,623	20,296,478,200	
							21.078.052.763		21,078,052,763		21,078,052,763	20,506,530,963	
							153.640.462.879		153,640,462,879		153,640,462,879	20,660,175,842	
							860.293.918		860,293,918		860,293,918	21,520,469,760	
							20.789.833.128		20,789,833,128		20,789,833,128	21,728,302,888	
							0		0		0	21,728,302,888	
							164.644.841.623		164,644,841,623		164,644,841,623	21,892,847,511	
							21.078.052.763		21,078,052,763		21,078,052,763	22,102,900,274	
							153.640.462.879		153,640,462,879		153,640,462,879	22,256,445,153	
							860.293.918		860,293,918		860,293,918	23,116,739,071	
							20.789.833.128		20,789,833,128		20,789,833,128	23,324,572,199	
							0		0		0	23,324,572,199	
							164.644.841.623		164,644,841,623		164,644,841,623	23,489,117,822	
							21.078.052.763		21,078,052,763		21,078,052,763	23,699,170,585	
							153.640.462.879		153,640,462,879		153,640,462,879	23,852,715,464	
							860.293.918		860,293,918		860,293,918	24,713,009,382	
							20.789.833.128		20,789,833,128		20,789,833,128	24,920,842,510	
							0		0				

PODER EJECUTIVO

PLANILLA N° 13  
Anexa al Art. 3°

PRESUPUESTO 2025  
ADMINISTRACION PUBLICA PROVINCIAL  
CONTRIBUCIONES FIGURATIVAS

COD. JURISDICCION	JURISDICCION	SAF RECEPTOR		SAF CEDENTE		CORRIENTES			DE CAPITAL		TOTAL GENERAL	
		Cod	Detalle	Conf.	Detalle	Administración Central	Entidades Descentralizadas	Instituciones de la Seguridad Social	Administración Central	Entidades Descentralizadas		Instituciones de la Seguridad Social
12	Ministerio de Economía, Finanzas e Infraestructura	702	Administración General de Valores Provincial	112	Ministerio de Economía, Finanzas e Infraestructura	16.415.504,055	1.717.582,212		1.717.582,212		18.133.086,277	
12	Ministerio de Economía, Finanzas e Infraestructura	725	Instituto de Desarrollo Urbano y Vivienda	113	Ministerio de Economía, Finanzas e Infraestructura	6.549.112,431	16.326.137,535		16.326.137,535		24.875.249,966	
12	Ministerio de Economía, Finanzas e Infraestructura	723	Centro de Desarrollo Urbano y Vivienda	127	Ministerio de Economía, Finanzas e Infraestructura				240.882,297		240.882,297	
12	Ministerio de Economía, Finanzas e Infraestructura	725	Ministerio de Economía, Finanzas e Infraestructura	113	Ministerio de Economía, Finanzas e Infraestructura	5.829.925,343	595.311,086		595.311,086		6.425.236,429	
13	Ministerio de Desarrollo Social, Igualdad e Integración	116	Ministerio de Desarrollo Social, Igualdad e Integración	707	Ministerio de Desarrollo Social, Igualdad e Integración						860.293,516	
13	Ministerio de Desarrollo Social, Igualdad e Integración	116	Ministerio de Desarrollo Social, Igualdad e Integración	708	Ministerio de Desarrollo Social, Igualdad e Integración	142.074,000		142.074,000			142.074,000	
13	Ministerio de Desarrollo Social, Igualdad e Integración	116	Ministerio de Desarrollo Social, Igualdad e Integración	116	Ministerio de Desarrollo Social, Igualdad e Integración	153.540.462,878					153.540.462,878	
13	Ministerio de Salud y Ambiente	117	Ministerio de Salud y Ambiente	707	Ministerio de Salud y Ambiente	860.293,516		860.293,516			860.293,516	
13	Ministerio de Salud y Ambiente	117	Ministerio de Salud y Ambiente	708	Ministerio de Salud y Ambiente	142.074,000		142.074,000			142.074,000	
13	Ministerio de Salud y Ambiente	117	Ministerio de Salud y Ambiente	117	Ministerio de Salud y Ambiente	136.843,242					136.843,242	
13	Ministerio de Salud y Ambiente	117	Ministerio de Salud y Ambiente	117	Ministerio de Salud y Ambiente	80.371,034					80.371,034	
13	Ministerio de Salud y Ambiente	117	Ministerio de Salud y Ambiente	117	Ministerio de Salud y Ambiente	11.899,412					11.899,412	
13	Ministerio de Salud y Ambiente	117	Ministerio de Salud y Ambiente	117	Ministerio de Salud y Ambiente	16.138,578					16.138,578	
13	Ministerio de Salud y Ambiente	117	Ministerio de Salud y Ambiente	117	Ministerio de Salud y Ambiente	8.044,193					8.044,193	
13	Ministerio de Salud y Ambiente	117	Ministerio de Salud y Ambiente	117	Ministerio de Salud y Ambiente	11.899,412					11.899,412	
13	Ministerio de Salud y Ambiente	117	Ministerio de Salud y Ambiente	117	Ministerio de Salud y Ambiente	48.341,383					48.341,383	
13	Ministerio de Salud y Ambiente	117	Ministerio de Salud y Ambiente	117	Ministerio de Salud y Ambiente	23.786,924					23.786,924	
13	Ministerio de Salud y Ambiente	117	Ministerio de Salud y Ambiente	117	Ministerio de Salud y Ambiente	177.747,472					177.747,472	
13	Ministerio de Salud y Ambiente	117	Ministerio de Salud y Ambiente	117	Ministerio de Salud y Ambiente	153.576,792					153.576,792	
13	Ministerio de Salud y Ambiente	117	Ministerio de Salud y Ambiente	117	Ministerio de Salud y Ambiente	63.959,341					63.959,341	
13	Ministerio de Salud y Ambiente	117	Ministerio de Salud y Ambiente	117	Ministerio de Salud y Ambiente	11.899,412					11.899,412	
13	Ministerio de Salud y Ambiente	117	Ministerio de Salud y Ambiente	117	Ministerio de Salud y Ambiente	32.336,654					32.336,654	
13	Ministerio de Salud y Ambiente	117	Ministerio de Salud y Ambiente	117	Ministerio de Salud y Ambiente	4.038,364					4.038,364	
13	Ministerio de Educación	703	Ministerio de Educación	116	Ministerio de Educación	384.810,884					384.810,884	
<b>Total general</b>						183.500.399,703	20.549.950,823	1.144.441,816	20.549.950,823	1.104.178,315	0	208.295.085,661



**PODER EJECUTIVO**

PLANILLA N° 14  
 Anexa al Art. 4°

**PRESUPUESTO 2025  
 ADMINISTRACIÓN PÚBLICA PROVINCIAL  
 FUENTES FINANCIERAS**

CARACTER	Administración Central	Entidades Descentralizadas	Instituciones De La Seguridad Social	Total general
Inversión Financiera	260.122.448	388.084.888		648.207.336
Endeudamiento Público e incremento de otros pasivos	32.316.648.959			32.316.648.959
<b>Total general</b>	<b>32.576.771.407</b>	<b>388.084.888</b>	<b>0</b>	<b>32.964.856.295</b>



PODER EJECUTIVO

PLANILLA Nº 15  
Anexa al Art. 4º

PRESUPUESTO 2025  
ADMINISTRACIÓN PÚBLICA PROVINCIAL  
APLICACIONES FINANCIERAS

CARÁCTER	Administración Central	Entidades Descentralizadas	Instituciones de la Seguridad Social	Total general
Disminución de la Inversión Financiera	682.129.793	3.628.043.284		4.310.173.077
Amortización de Deudas y Disminución de Otros Pasivos	957.464.566			957.464.566
<b>Total Aplicaciones Financieras</b>	<b>1.639.594.359</b>	<b>3.628.043.284</b>	<b>0</b>	<b>5.267.637.643</b>



**PODER EJECUTIVO**

PLANILLA N° 16  
Anexa al Art. 4°

**PRESUPUESTO 2025  
ADMINISTRACIÓN PÚBLICA PROVINCIAL  
CUENTA AHORRO - INVERSIÓN-FINANCIAMIENTO**

CONCEPTO	ADM. CENTRAL	ENTIDADES DESCENTRALIZADAS	INST. DE SEG. SOCIAL	TOTAL
<b>I. INGRESOS CORRIENTES</b>	<b>1.814.967.632.422</b>	<b>66.844.713.173</b>	<b>631.312.160.431</b>	<b>2.403.124.706.226</b>
Tributarios	1.096.976.582.143	40.461.612.533	80.671.356.804	1.218.109.751.480
Aportes y Contribuciones a la Seguridad Social	-	2.862.993.086	446.477.287.934	449.340.291.020
Ingresos no Tributarios	608.573.719.144	4.500.843.566	75.000.000	615.249.563.134
Vta Bienes y Serv de la Adm Publ	34.059.925.350	4.703.913.000	51.705.893	38.814.644.043
Rentas de la Propiedad	603.116.895.000	14.070.558	-	603.350.945.568
Transferencias Corrientes	17.020.710.981	262.000.000	4.036.800.000	21.259.510.981
<b>II. GASTOS CORRIENTES</b>	<b>1.691.364.872.807</b>	<b>64.469.441.663</b>	<b>683.681.672.407</b>	<b>2.329.606.986.887</b>
Gastos de Consumo	1.120.585.229.250	54.454.903.191	185.621.556.785	1.340.641.689.226
- Remuneraciones	1.019.445.712.496	43.059.214.627	23.789.859.240	1.086.334.786.363
- Bienes y Servicios	101.116.519.754	11.355.688.364	141.831.697.545	254.306.902.663
Rentas de la Propiedad	819.097.186	-	-	819.097.186
- Prestaciones a la Seguridad Social	2.272.231.713	-	517.910.015.622	520.182.247.335
Transferencias Corrientes	487.705.414.659	4.538.462	150.000.000	492.243.876.661
Sector Privado	84.707.620.022	4.538.462	150.000.000	89.246.158.484
Sector Público	383.000.494.637	-	-	383.000.494.637
<b>III. RESULTADO ECONÓMICO (I-II)</b>	<b>223.602.869.616</b>	<b>2.386.271.620</b>	<b>-162.369.411.976</b>	<b>73.618.719.359</b>
<b>IV. INGRESOS DE CAPITAL</b>	<b>4.002.180.860</b>	<b>3.463.762.000</b>	<b>-</b>	<b>7.466.942.860</b>
Recursos Propios de Capital	-	-	-	-
Transferencias de Capital	3.875.580.860	2.653.762.000	-	6.529.342.860
Diminución de la Inversión Financiera	126.600.000	800.000.000	-	926.600.000
<b>V. GASTOS DE CAPITAL</b>	<b>67.278.367.094</b>	<b>60.222.442.674</b>	<b>1.271.050.903</b>	<b>108.771.860.671</b>
Inversión Real Directa	37.178.023.191	50.054.980.724	1.271.050.903	88.504.054.818
- Formación bruta de capital fijo	37.178.023.191	50.054.980.724	1.271.050.903	88.504.054.818
Transferencias de Capital	20.100.363.903	74.366.104	-	20.174.730.007
Inversión Financiera	-	93.096.046	-	93.096.046
<b>VI. INGRESOS TOTALES (I+IV)</b>	<b>1.818.970.013.482</b>	<b>60.298.475.173</b>	<b>631.312.160.431</b>	<b>2.410.680.649.086</b>
<b>VII. GASTOS TOTALES (II+V)</b>	<b>1.648.643.369.901</b>	<b>104.691.884.337</b>	<b>684.952.623.310</b>	<b>2.438.277.867.538</b>
<b>VIII. GASTOS PRIMARIOS (VII- Rentas de la propiedad)</b>	<b>1.647.824.262.715</b>	<b>104.691.884.337</b>	<b>684.952.623.310</b>	<b>2.437.466.770.352</b>
<b>IX. RESULTADO FINANCIERO PREVIO A FIGURATIVAS. (VI-VII)</b>	<b>170.326.653.581</b>	<b>44.383.408.364</b>	<b>-163.640.462.879</b>	<b>27.697.218.662</b>
<b>X. CONTRIBUCIONES FIGURATIVAS</b>	<b>2.786.619.899</b>	<b>49.868.986.893</b>	<b>163.640.462.879</b>	<b>296.296.069.661</b>
<b>XI. GASTOS FIGURATIVOS</b>	<b>204.049.460.626</b>	<b>2.245.618.133</b>	<b>-</b>	<b>206.295.078.759</b>
<b>XII. RESULTADO PRIMARIO (VI-VIII+X-XI)</b>	<b>-</b>	<b>3.238.968.396</b>	<b>-</b>	<b>26.678.121.466</b>
<b>XIII. RESULTADO FINANCIERO (IX+X-XI)</b>	<b>-</b>	<b>3.238.968.396</b>	<b>-</b>	<b>27.697.218.652</b>
<b>XIV. FUENTES FINANCIERAS</b>	<b>32.676.771.407</b>	<b>388.084.888</b>	<b>-</b>	<b>32.964.856.295</b>
Diminución de la Inversión Financiera	280.122.445	388.084.888	-	648.207.333
Endeudamiento Público e incremento de otros pasivos	32.316.648.959	-	-	32.316.648.959
<b>XV. APLICACIONES FINANCIERAS</b>	<b>1.639.694.369</b>	<b>3.825.043.284</b>	<b>-</b>	<b>5.267.637.643</b>
Inversión Financiera	682.129.793	3.825.043.284	-	4.310.173.077
Amortización de Deudas y Diminución de Otros Pasivos	957.464.566	-	-	957.464.566



PODER EJECUTIVO

Planilla N° 17.A  
Anexa al Art. 5

**PRESUPUESTO 2025**  
**ADMINISTRACIÓN PROVINCIAL**  
**RECURSOS HUMANOS - TOTALES POR CARÁCTER INSTITUCIONAL**

CARÁCTER INSTITUCIONAL	CARGOS			HORAS CÁTEDRA		
	TOTAL	PERMANENTES	TEMPORARIOS	TOTAL	PERMANENTES	TEMPORARIAS
ADMINISTRACION CENTRAL	35.733	34.385	1.348	90.302	65.365	24.937
ORGANISMOS DESCENTRALIZADOS	1.795	1.758	37	0	0	0
INSTITUCIONES DE LA SEGURIDAD SOCIAL	631	611	20	0	0	0
<b>TOTAL:</b>	<b>38.159</b>	<b>36.754</b>	<b>1.405</b>	<b>90.302</b>	<b>65.365</b>	<b>24.937</b>



PODER EJECUTIVO

Planilla N° 17.B  
Anexa al Art. 5

PRESUPUESTO 2025  
ADMINISTRACIÓN PROVINCIAL  
RECURSOS HUMANOS - TOTALES POR JURISDICCION

JURISDICCION	CARGOS				HORAS CÁTEDRA		
	TOTAL	PERMANENTES	TEMPORARIOS	TEMPORARIOS	TOTAL	PERMANENTES	TEMPORARIAS
Honorable Cámara de Diputados	913	880	33	0	0	0	0
Poder Judicial de la Provincia de Santa Cruz	2.698	2.488	210	0	0	0	0
Honorable Tribunal de Cuentas de la Provincia de Santa Cruz	252	250	2	0	0	0	0
Consejo de la Magistratura	14	14	0	0	0	0	0
Honorable Tribunal Disciplinario	22	21	1	0	0	0	0
Fiscalía de Estado	58	58	0	0	0	0	0
Gobernación	76	74	2	0	0	0	0
Jefatura de Gabinete	78	60	18	0	0	0	0
Ministerio Secretaría General de la Gobernación	474	448	26	0	0	0	0
Ministerio de Gobierno (Sede Central)	677	668	9	0	0	0	0
Ministerio de Energía y Minería	134	124	10	0	0	0	0
Ministerio de Economía, Finanzas e Infraestructura	1.928	1.886	42	0	0	0	0
Ministerio de Producción, Comercio e Industria	383	374	9	0	0	0	0
Ministerio de Desarrollo Social, Integración e Igualdad	1.828	1.770	108	0	0	0	0
Ministerio de Salud y Ambiente	6.219	5.665	554	0	0	0	0
Ministerio Trabajo, Empleo y Seguridad Social	224	222	2	0	0	0	0
Consejo Provincial de Educación	14.659	14.291	368	90.302	65.365	24.937	0
Ministerio de Seguridad	7.493	7.482	11	0	0	0	0
<b>TOTAL</b>	<b>38.130</b>	<b>36.725</b>	<b>1.405</b>	<b>90.302</b>	<b>65.365</b>	<b>24.937</b>	<b>0</b>





**PODER EJECUTIVO**

Planilla N° 17.C  
Anexa al Art. 5

**PRESUPUESTO 2025  
ADMINISTRACIÓN CENTRAL  
RECURSOS HUMANOS**

JURISDICCIÓN	SUBJURISDICCIÓN	CARGOS			HORAS CÁTEDRA		
		TOTAL	PERMANENTES	TEMPORARIOS	TOTAL	PERMANENTES	TEMPORARIOS
<b>Honorable Cámara de Diputados</b>		<b>932</b>	<b>899</b>	<b>33</b>	<b>0</b>	<b>0</b>	<b>0</b>
	- Honorable Cámara de Diputados	932	899	33	0	0	0
<b>Poder Judicial de la Provincia de Santa Cruz</b>		<b>2.698</b>	<b>2.488</b>	<b>210</b>	<b>0</b>	<b>0</b>	<b>0</b>
	- Poder Judicial de la Provincia de Santa Cruz	2.698	2.488	210	0	0	0
<b>Honorable Tribunal de Cuentas de la Provincia de Santa Cruz</b>		<b>262</b>	<b>260</b>	<b>2</b>	<b>0</b>	<b>0</b>	<b>0</b>
	- Honorable Tribunal de Cuentas de la Provincia de Santa Cruz	262	260	2	0	0	0
<b>Consejo de la Magistratura</b>		<b>14</b>	<b>14</b>	<b>0</b>	<b>0</b>	<b>0</b>	<b>0</b>
	- Consejo de la Magistratura	14	14	0	0	0	0
<b>Honorable Tribunal Disciplinario</b>		<b>22</b>	<b>21</b>	<b>1</b>	<b>0</b>	<b>0</b>	<b>0</b>
	- Honorable Tribunal Disciplinario	22	21	1	0	0	0
<b>Fiscalía de Estado</b>		<b>58</b>	<b>58</b>	<b>0</b>	<b>0</b>	<b>0</b>	<b>0</b>
	- Fiscalía de Estado	58	58	0	0	0	0
<b>Gobernación</b>		<b>76</b>	<b>74</b>	<b>2</b>	<b>0</b>	<b>0</b>	<b>0</b>
	- Gobernación	76	74	2	0	0	0
<b>Jefatura de Gabinete</b>		<b>78</b>	<b>60</b>	<b>18</b>	<b>0</b>	<b>0</b>	<b>0</b>
	- Jefatura de Gabinete	78	60	18	0	0	0
<b>Ministerio Secretaría General de la Gobernación</b>		<b>474</b>	<b>448</b>	<b>26</b>	<b>0</b>	<b>0</b>	<b>0</b>
	- Ministerio Secretaría General de la Gobernación	386	370	16	0	0	0
	- Casa de Santa Cruz	88	78	10	0	0	0
<b>Ministerio de Gobierno (Sede Central)</b>		<b>677</b>	<b>668</b>	<b>9</b>	<b>0</b>	<b>0</b>	<b>0</b>
	- Ministerio de Gobierno	677	668	9	0	0	0
<b>Ministerio de Economía, Finanzas e Infraestructura</b>		<b>313</b>	<b>301</b>	<b>12</b>	<b>0</b>	<b>0</b>	<b>0</b>
	- Ministerio de Economía, Finanzas e Infraestructura	313	301	12	0	0	0
<b>Ministerio de Producción Comercio e Industria</b>		<b>383</b>	<b>374</b>	<b>9</b>	<b>0</b>	<b>0</b>	<b>0</b>
	- Ministerio de Producción, Comercio e Industria	303	295	8	0	0	0
	- Unidad Ejecutora Portuaria de Santa Cruz	80	79	1	0	0	0
<b>Ministerio de Desarrollo Social, Integración e Igualdad</b>		<b>1.504</b>	<b>1.410</b>	<b>94</b>	<b>0</b>	<b>0</b>	<b>0</b>
	- Ministerio de Desarrollo Social, Integración e Igualdad	1504	1410	94	0	0	0
<b>Ministerio de Salud y Ambiente</b>		<b>5.829</b>	<b>5.284</b>	<b>545</b>	<b>0</b>	<b>0</b>	<b>0</b>
	- Ministerio de Salud y Ambiente	5829	5284	545	0	0	0
<b>Ministerio Trabajo, Empleo y Seguridad Social</b>		<b>149</b>	<b>149</b>	<b>0</b>	<b>0</b>	<b>0</b>	<b>0</b>
	- Ministerio Trabajo, Empleo y Seguridad Social	149	149	0	0	0	0
<b>Consejo Provincial de Educación</b>		<b>14.637</b>	<b>14.271</b>	<b>366</b>	<b>90.302</b>	<b>65.365</b>	<b>24.937</b>
	- Consejo Provincial de Educación	14.637	14.271	366	90.302	65.365	24.937
<b>Ministerio de Seguridad</b>		<b>7.493</b>	<b>7.482</b>	<b>11</b>	<b>0</b>	<b>0</b>	<b>0</b>
	- Ministerio de Seguridad	164	164	0	0	0	0
	- Policía de la Provincia de Santa Cruz	6.458	6.447	11	0	0	0
	- Servicio Penitenciario Provincial	871	871	0	0	0	0
<b>Ministerio de Energía y Minería</b>		<b>134</b>	<b>124</b>	<b>10</b>	<b>0</b>	<b>0</b>	<b>0</b>
	- Ministerio de Energía y Minería	134	124	10	0	0	0
<b>TOTAL:</b>		<b>35.733</b>	<b>34.385</b>	<b>1.348</b>	<b>90.302</b>	<b>65.365</b>	<b>24.937</b>




PODER EJECUTIVO

Planilla N° 17.D  
Anexa al Art. 5

PRESUPUESTO 2025  
ORGANISMOS DESCENTRALIZADOS  
RECURSOS HUMANOS

JURISDICCIÓN	SUBJURISDICCIÓN	CARGOS			HORAS CÁTEDRA		
		TOTAL	PERMANENTES	TEMPORARIOS	TOTAL	PERMANENTES	TEMPORARIAS
<b>Ministerio de Economía, Finanzas e Infraestructura</b>		<b>1.615</b>	<b>1.585</b>	<b>30</b>	<b>0</b>	<b>0</b>	<b>0</b>
	- Administración General de Vitalidad Provincial	808	800	8	0	0	0
	- Instituto de Desarrollo Urbano y Vivienda	318	302	16	0	0	0
	- Agencia Santacruceña de Ingresos Públicos	176	173	3	0	0	0
	- Consejo Agrario Provincial	313	310	3	0	0	0
<b>Ministerio de Desarrollo Social, Integración e Igualdad</b>		<b>83</b>	<b>80</b>	<b>3</b>	<b>0</b>	<b>0</b>	<b>0</b>
	- Lotería para Obras de Acción Social	83	80	3	0	0	0
<b>Ministerio Trabajo, Empleo y Seguridad Social</b>		<b>75</b>	<b>73</b>	<b>2</b>	<b>0</b>	<b>0</b>	<b>0</b>
	- Instituto de Seguros de la Provincia	75	73	2	0	0	0
<b>Consejo Provincial de Educación</b>		<b>22</b>	<b>20</b>	<b>2</b>	<b>0</b>	<b>0</b>	<b>0</b>
	- Instituto de Ciencia, Tecnología e Innovación	22	20	2	0	0	0
	<b>TOTAL:</b>	<b>1.795</b>	<b>1.758</b>	<b>37</b>	<b>0</b>	<b>0</b>	<b>0</b>



PODER EJECUTIVO

Planilla N° 17.E  
Anexa al Art. 5

PRESUPUESTO 2025  
INSTITUCIONES DE LA SEGURIDAD SOCIAL  
RECURSOS HUMANOS

JURISDICCION	SUBJURISDICCION	CARGOS		HORAS CÁTEDRA		
		TOTAL	PERMANENTES	TEMPORARIOS	TOTAL	PERMANENTES
Ministerio de Desarrollo Social, Integración e Igualdad		241	230	11	0	0
	- Caja de Previsión Social	241	230	11	0	0
Ministerio de Salud y Ambiente		390	381	9	0	0
	- Caja de Servicios Sociales	390	381	9	0	0
	<b>TOTAL:</b>	<b>631</b>	<b>611</b>	<b>20</b>	<b>0</b>	<b>0</b>



*[Handwritten signature]*

PODER EJECUTIVO

Planilla N° 17.F  
Anexa al Art. 5

PRESUPUESTO 2025

CARGOS VACANTES CATEGORIAS NIVEL AUTORIDADES SUPERIORES  
ADMINISTRACION CENTRAL Y ORGANISMOS DESCENTRALIZADOS  
CLASIFICACION INSTITUCIONAL Y POR CLASE

CARGOS	ADMINISTRACION CENTRAL										ENTES DESCENTRALIZADOS								INST. SEGURIDAD SOCIAL																	
	TOTAL	PODER JUDICIAL	PODER LEGISLATIVO	SUB. TOTAL	GOBERNACIÖN	FISCALIA	CONSEJO MAJSTR.	TRIBUNAL CUENTAS	MINI. GOBERN.	J. POLICIA	SERVICIO PENITENCIARIO	MINI. SEGURIDAD	M.E.F.I.	C.P.R.C.	M.S.Y.A.	MOSI.R.I.	MSGG	TRIBUNAL ELECTORAL	MINISTERIO DE LA PRODUCC. COM. E. IND.	REAFIRMA DE GABINETE	CASA DE SANTA CRUZ	M.I.T.E.S.S.	UNEPOSC.	MEY.M.	SUB. TOTAL	AGVP	IDUV	ICTAI	IRMO	LOAS	A.S.L.P.	CAP	SUB. TOTAL	C.P.J.	C.A.S.	
TOTAL:	937	0	0	765	17	12	0	44	32	16	0	31	115	0	304	41	74	1	28	14	7	5	7	17	129	14	33	15	4	5	12	46	43	18	0	0

LEY N° 3908



*[Handwritten signature]*

**PODER EJECUTIVO**

Planilla Nº 17.G  
Anexa al Art. 5

**PRESUPUESTO 2025**

**CUPOS CONTRATOS PREVISTOS PARA EL 2025 A PRESUPUESTAR**

ADMINISTRACION CENTRAL		ENTES DESCENTRALIZADOS										INST. SEGURIDAD SOCIAL																							
CARGOS	TOTAL	PODER JUDICIAL	PODER LEGISLATIVO	SUB. TOTAL	GOBERNACION	ASCAIA	CONSEJO MUNICIPAL	TRIBUNAL ELECTORAL	RAMO GOBIERNO	F. POLICIA	SERVICIO PATRULLERIANO	MIN. SEGURIDAD	M.E.F.I.	C.F.E.	M.S.V.A.	M.O.S.I.	M.I.S.O.	TRIBUNAL SUPLEN.	MINISTERIO DE LA PRODUCCION COM. E IND.	REAFORMA DE GABINETE	CASA DE SANTA CRUZ	M.T.C.S.	UNIFOSC	M.E.V.M.	SUB. TOTAL	ADVP	LDUV	ICTM	ISAPD	LOAS	A.S.L.P.	CAF	SUB. TOTAL	C.P.S	C.S.S
	886	0	0	795	15	5	10	10	15	15	155	10	15	15	100	150	160	15	15	15	15	15	10	20	20	88	40	15	5	5	5	5	5	5	13



**PODER EJECUTIVO**

PLANILLA N° 18  
Anexo al Art. 4°

**PRESUPUESTO 2025**  
**CUENTA AHORRO - INVERSIÓN - FINANCIAMIENTO**  
**EMPRESAS Y SOCIEDADES DEL ESTADO**

CONCEPTO	EMPRESAS Y SOCIEDADES DEL ESTADO					
	S.P.S.E	DISTRIGAS S.A.	PO.MI.CRUZ S.E.	CEMENT. P. TRUNCADO S.A.C.P.E.M.	COMPANIA DE SEGUROS GRALES S.A	TOTAL
<b>(I) INGRESOS CORRIENTES</b>	158.410.649.113	107.445.202.525	37.907.500.000	918.000.000	0	304.681.351.638
Ingreso de Operación	43.066.000.000	71.846.202.525	37.907.500.000	918.000.000	0	153.726.702.525
Ventas Brutas	43.066.000.000	71.846.202.525	37.907.500.000			152.818.702.525
Otros Ingresos de Operación				918.000.000		918.000.000
Rentas de la propiedad						0
Transferencias Corrientes	115.354.649.113	35.600.000.000	0	0	0	150.954.649.113
Del Sector Público Nacional	7.825.520.000					7.825.520.000
Del Sector Público Provincial	107.529.129.113	35.600.000.000				143.129.129.113
- Superávit Operativo Empresas Públicas						0
<b>(II) GASTOS CORRIENTES</b>	147.837.784.047	100.785.633.313	36.974.695.090	147.789.968	0	285.745.302.418
- Gastos de Operación	147.837.784.047	95.401.133.313	36.539.695.090	80.688.784		279.859.301.234
Remuneraciones	53.976.000.000	11.559.694.208	19.096.152.589	0		84.631.846.797
Bienes y Servicios	93.861.784.047	83.841.439.105	17.443.542.501	80.688.784		195.227.454.437
- Intereses y Otras Rentas de la Propiedad						0
- Transferencias Corrientes		5.384.400.000	435.000.000			5.819.400.000
- Impuestos e Indirectos			0	67.101.184		67.101.184
Otras pérdidas						0
<b>(III) RESULTADO ECONOMICO AHORRO/DESAHORRO (I-II)</b>	10.572.865.066	6.659.569.212	932.804.910	770.210.032	0	18.935.549.220
<b>(IV) RECURSOS DE CAPITAL</b>	0	0	2.883.000.000	0	0	2.883.000.000
- Recursos Propios de Capital			2.883.000.000			2.883.000.000
- Transferencias de Capital						0
Del Sector Público Nacional	0					0
Del Sector Público Provincial						0
- Disminución de la Inversión Financiera						0
<b>(V) GASTOS DE CAPITAL</b>	4.419.950.750	5.132.476.915	2.539.000.000	0	0	12.091.427.665
- Inversión Real Directa	4.419.950.750	5.132.476.915	2.539.000.000	0	0	12.091.427.665
- Transferencias de Capital			10.000.000			10.000.000
- Inversión Financiera						0
<b>(VI) TOTAL RECURSOS (III+IV)</b>	10.572.865.066	6.659.569.212	3.815.609.910	770.210.032	0	20.818.654.220
<b>(VII) TOTAL GASTOS (III+V)</b>	152.257.734.797	105.918.009.928	39.513.695.090	147.789.968	0	297.637.229.783
<b>(VIII) TOTAL GASTOS PRIMARIOS</b>	152.257.734.797	105.918.009.928	36.513.695.090	147.789.968	0	297.637.229.783
<b>(IX) RESULTADO PRIMARIO (VI+VII-XI)</b>	6.152.914.316	1.527.192.597	1.276.804.910	770.210.032	0	9.727.121.855
<b>(X) RESULTADO FINANCIERO (IX+X-XI)</b>	6.152.914.316	1.527.192.597	1.276.804.910	770.210.032	0	9.727.121.855
<b>(XI) FUENTES FINANCIERAS</b>	0	0	0	0	452.502.893	452.502.893
Disminución de la Inversión Financiera					452.502.893	452.502.893
Endeudamiento Público e InCREMENTO de otros Pasivos						0
<b>(XII) APLICACIONES FINANCIERAS</b>	6.152.914.316	1.527.192.597	1.276.804.910	770.210.032	452.502.893	10.179.824.748
Inversión Financiera			1.276.804.910	770.210.032	452.502.893	2.499.517.835
Disminución del Patrimonio			0			0
Amortización de Deudas y Disminución de otros Pasivos	6.152.914.316	1.527.192.597	0			7.680.306.913



PODER EJECUTIVO

PRESUPUESTO 2025  
ADMINISTRACION PÚBLICA PROVINCIAL  
Plan de Obras Públicas (4.2.1.0-4.2.2.0)

Table with 5 columns: Departamento, SAF, Descripción del Proyecto, Ob, Descripción de la Obra, and Monto. It lists various public works projects across different departments like Corrientes, Misiones, and Guairá, including infrastructure, housing, and social services.



Handwritten signature and official stamp of the President of the Honorable Chamber of Deputies.





PODER EJECUTIVO

PLANILLA 20  
Anexa al Art. 27

PRESUPUESTO 2025  
COMPOSICIÓN DEL GASTO DE LA ADMINISTRACIÓN CENTRAL POR FINALIDAD-FUNCIÓN Y POR CARÁCTER ECONÓMICO  
(en pesos)

CARÁCTER ECONÓMICO	FINALIDAD-FUNCIÓN	3-Orden de consumo		1-Gastos corrientes		4-Préstamos de la propiedad social	7-Transferencias corrientes	Total Gastos Corrientes	2-Transferencias de capital		3-Inversión Operativa	Total Gasto de Capital	TOTAL GENERAL
		Remuneraciones	Bienes y Servicios	TOTAL	1-Formación bruta de capital fijo				2-Transferencias de capital				
					1-Formación bruta de capital fijo					2-Transferencias de capital			
SERVICIOS DE DEFENSA Y SEGURIDAD	Defensa	17.323.166.887	407.022.876	18.130.793.957	25.381.873	18.384.772.295	21.879.278	18.604.051.573	3.254.828	0	0	18.604.051.573	
	Seguridad	106.442.437.881	2.022.803.221	108.465.241.102	674.894.346	109.140.135.448	481.391.848	206.531.926.896	51.833.798	0	0	206.531.926.896	
	Seguridad Social	22.843.378.383	4.187.883.861	27.031.262.244	207.981.132.208	27.239.243.452	230.878.088.917	3.876.274.731	13.865.444.091	90.739	0	13.956.183.830	
	Seguridad Social	6.811.774.629	4.377.334.732	11.189.110.361	73.271.873	11.262.382.234	3.876.274.731	3.876.274.731	11.262.382.234	90.739	0	11.353.153.703	
	Seguridad Social	7.148.238.684	392.248.273	7.540.486.957	8.053.004	7.548.540.000	0	0	7.548.540.000	0	0	7.548.540.000	
	Seguridad Social	178.241.337.724	6.233.889.702	184.475.227.426	75.208.068	184.550.435.494	184.550.435.494	184.550.435.494	184.550.435.494	0	0	184.550.435.494	
	Seguridad Social	10.840.788.843	620.337.179	11.461.126.022	0	11.461.126.022	0	0	11.461.126.022	0	0	11.461.126.022	
	Seguridad Social	199.128.739.813	81.923.044.851	281.051.784.664	0	281.051.784.664	0	0	281.051.784.664	0	0	281.051.784.664	
	Seguridad Social	20.340.703.238	3.768.790.427	24.109.493.665	0	24.109.493.665	0	0	24.109.493.665	0	0	24.109.493.665	
	Seguridad Social	410.827.347.898	14.899.836.228	425.727.184.126	0	425.727.184.126	0	0	425.727.184.126	0	0	425.727.184.126	
SERVICIOS ECONÓMICOS	Trabajo	3.146.257.884	233.871.244	3.380.129.128	0	3.380.129.128	0	0	0	0	0	3.380.129.128	
	Energía, Combustibles y Materia	6.443.271.727	782.996.476	7.226.268.203	0	7.226.268.203	0	0	0	0	0	7.226.268.203	
	Comercio Exterior	4.008.827.943	817.805.387	4.826.633.330	0	4.826.633.330	0	0	0	0	0	4.826.633.330	
	Transporte	2.232.099.006	411.332.104	2.643.431.110	0	2.643.431.110	0	0	0	0	0	2.643.431.110	
	Energía y Fideicomisos	0	290.000.000	290.000.000	0	290.000.000	0	0	0	0	0	290.000.000	
	Agricultura	0	9.763.000	9.763.000	0	9.763.000	0	0	0	0	0	9.763.000	
	Comercio, Turismo y Otros Servicios	4.943.822.845	1.297.813.023	6.241.635.868	0	6.241.635.868	0	0	0	0	0	6.241.635.868	
	Administración de los Servicios Económicos	1.883.128.548	146.324.471	2.029.453.019	0	2.029.453.019	0	0	0	0	0	2.029.453.019	
	Servicio de la Deuda Pública	0	0	0	0	0	0	0	0	0	0	0	
	Servicio de la Deuda Pública	0	0	0	0	0	0	0	0	0	0	0	
TOTALES GENERALES		1.129.443.712.449	251.318.816.714	1.380.762.529.163	1.129.443.712.449	1.380.762.529.163	407.769.418.643	1.511.361.947.807	21.879.278.281	0	0	1.533.241.226.088	




PODER EJECUTIVO

PLANILLA 21  
Anexa al Art. 28

PRESUPUESTO 2025

COMPOSICIÓN DEL GASTO DE LOS ENTIDADES DESCENTRALIZADAS POR FINALIDAD-FUNCIÓN Y POR CARÁCTER ECONOMICO  
(en pesos)

CARÁCTER ECONOMICO	1 - Gastos corrientes					2 - Gastos de capital				TOTAL GENERAL	
	2 - Gastos de consumo		3 - Intereses y otras Rentas de la propiedad	7 - Transferencias corrientes	Total	1 - Inversión real directa 1 - Formación bruta de capital fijo	2 - Transferencias de capital	3 - Inversión financiera	Total		
	Remuneraciones	Bienes y Servicios									TOTAL
ADMINISTRACIÓN GOBIERNAMENTAL											
Relaciones Interiores											
Administración Fiscal	6.423.676.856	295.951.968	6.723.728.824			610.192.631			610.192.631	0	
Seguridad Interior											
Sistema Penal											
Salud											
Protección y Asistencia Social	3.910.613.799	1.510.274.354	5.428.788.153								
Seguridad Social											
Educación y Cultura	450.000.000	450.000.000	900.000.000								
Ciencia y Técnica	172.281.019	552.877.190	725.158.209								
Vivienda y Urbanismo	6.740.856.194	7.652.722.920	14.393.579.114								
Otros Servicios Urbanos											
Energía, Combustibles y Minería											
Comunicaciones											
Transporte	30.131.592.778	4.465.745.405	34.597.338.183								
Ecología y Medio Ambiente											
Agricultura	4.931.726.924	1.278.576.819	6.210.303.743								
Comercio, Turismo y Otros Servicios											
Seguros y Finanzas	679.901.105	2.372.041.701	3.051.942.806								
<b>Total General</b>	<b>41.089.214.827</b>	<b>11.355.668.364</b>	<b>54.454.903.191</b>	<b>0</b>	<b>0</b>	<b>54.459.441.653</b>	<b>50.054.980.724</b>	<b>74.366.104</b>	<b>93.096.046</b>	<b>50.222.442.874</b>	<b>104.581.884.527</b>



PODER EJECUTIVO

PLANILLA 22  
Anexo al Art. 28

PRESUPUESTO 2025  
COMPOSICIÓN DEL GASTO DE LAS INSTITUCIONES DE LA SEGURIDAD SOCIAL POR FINALIDAD-FUNCIÓN Y POR CARÁCTER ECONOMICO  
(en pesos)

CARÁCTER ECONOMICO	1 - CLASIFICACIÓN CONTABLE			2 - CLASIFICACIÓN DE FONDO			TOTAL GENERAL
	1 - Objeto de consumo	2 - Inversión y otros recursos de la provisión	TOTAL	1 - Ingresos por el ejercicio	2 - Transferencias de capital	3 - Dependencia Sucesoria	
FINALIDAD-FUNCIÓN	Maneja	Operación y servicio	TOTAL	1 - Ingresos por el ejercicio	2 - Transferencias de capital	3 - Dependencia Sucesoria	TOTAL
Seguridad Social	13.247.773,643	948.278.343,146	961.526.116,789	13.247.773,643	948.278.343,146	961.526.116,789	961.526.116,789
Seguridad Social	6.501.000,000	1.531.354,379	8.032.354,379	6.501.000,000	1.531.354,379	8.032.354,379	8.032.354,379
<b>Total General</b>	<b>19.748.773,643</b>	<b>1.479.632.727,525</b>	<b>1.499.381.501,168</b>	<b>19.748.773,643</b>	<b>1.479.632.727,525</b>	<b>1.479.632.727,525</b>	<b>1.499.381.501,168</b>

